

Результаты Всероссийских проверочных работ за 2016-2017 учебный год

В 2016-2017 учебном году в штатном режиме в 4 классах были проведения Всероссийские проверочные работы (ВПР) по трем предметам: русскому языку, математике и окружающему миру. В режиме апробации: в 5 классах по четырем предметам – русскому языку, математике, биологии и истории; в 11 классах по пяти предметам – географии, физике, химии, биологии и истории. Задания для работ и критерии оценивания разрабатывались на федеральном уровне. ОГБУ Центр оценки качества образования выполнял координацию подготовки и проведения ВПР.

Общие результаты выполнения ВПР представлены в таблице ниже.

Общие результаты ВПР

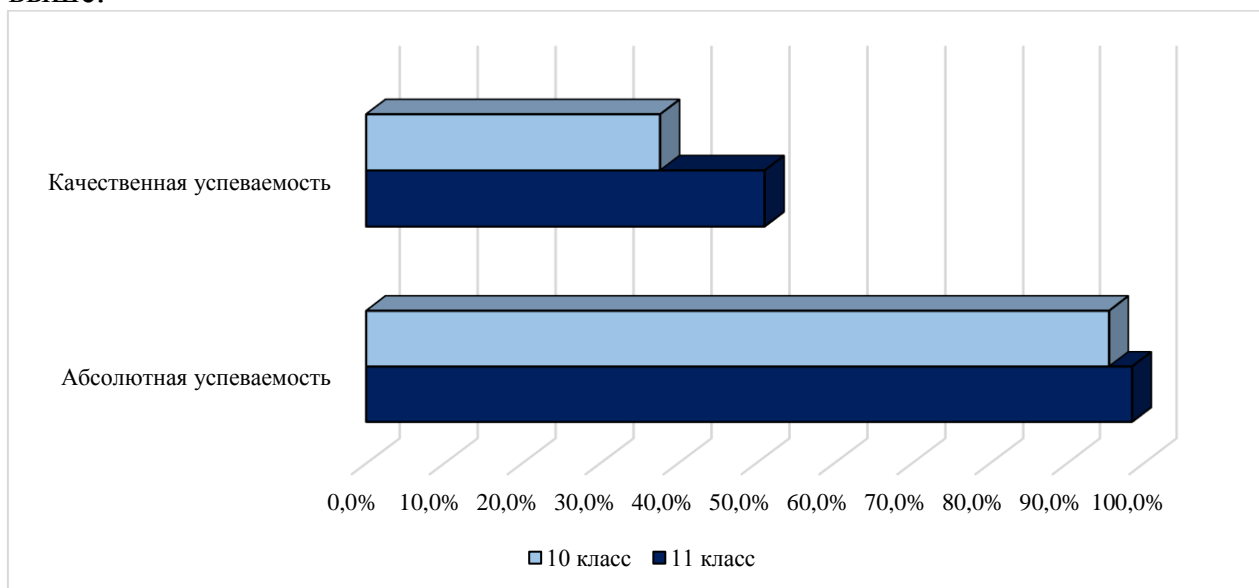
Класс	Предмет	Всего обучающихся, принявших участие в ВПР	Результаты ВПР									
			Отметка "2"		Отметка "3"		Отметка "4"		Отметка "5"		Абсолютная успеваемость (без отметки «2»), %	Качественная успеваемость (без отметок «2» и «3»), %
			Кол-во обучающихся	Доля обучающихся (в %)	Кол-во обучающихся	Доля обучающихся (в %)	Кол-во обучающихся	Доля обучающихся (в %)	Кол-во обучающихся	Доля обучающихся (в %)		
4 класс	Русский язык	8632	182	2,1	1537	17,8	3994	46,3	2919	33,8	97,9	80,1
	Математика	8687	123	1,4	1390	16,0	3059	35,2	4115	47,4	98,6	82,6
	Окружающий мир	8637	37	0,4	1861	21,5	4670	54,1	2069	24,0	99,6	78,1
5 класс	Русский язык	8289	1005	12,1	3406	41,1	2846	34,3	1032	12,5	87,9	46,8
	Математика	8336	714	8,6	2752	33,0	3004	36,0	1866	22,4	91,4	58,4
	История	4340	271	6,2	1521	35,0	1767	40,8	781	18,0	93,8	58,8
	Биология	4809	515	10,7	1526	31,7	2320	48,3	448	9,3	89,3	57,6
10 класс	География	403	18	4,5	233	57,8	122	30,3	30	7,4	95,5	37,7

11 класс	География	1531	23	1,5	726	47,4	590	38,5	192	12,6	98,5	51,1
	Физика	732	25	3,4	407	55,6	260	35,5	40	5,5	96,6	41
	Химия	576	23	4,0	196	34,0	229	39,8	128	22,2	96	62
	Биология	1106	19	1,7	328	29,7	645	58,3	114	10,3	98,3	68,6
	История	842	9	1,1	55	6,5	395	46,9	383	45,5	98,9	92,4

Результаты ВПР в 11 классах демонстрируют относительно высокий уровень абсолютной успеваемости (без отметок «2») по истории. Низкий уровень абсолютной успеваемости отмечается по химии, однако качественная успеваемость (выполнение работ на отметки «4» и «5») по данному предмету составляет 62%, что выше аналогичного показателя по физике и географии. Высокий уровень качественной успеваемости (выполнение работ на отметки «4» и «5») по результатам ВПР в 11 классах отмечается по истории (92,4%), низкий уровень – по физике (41%).

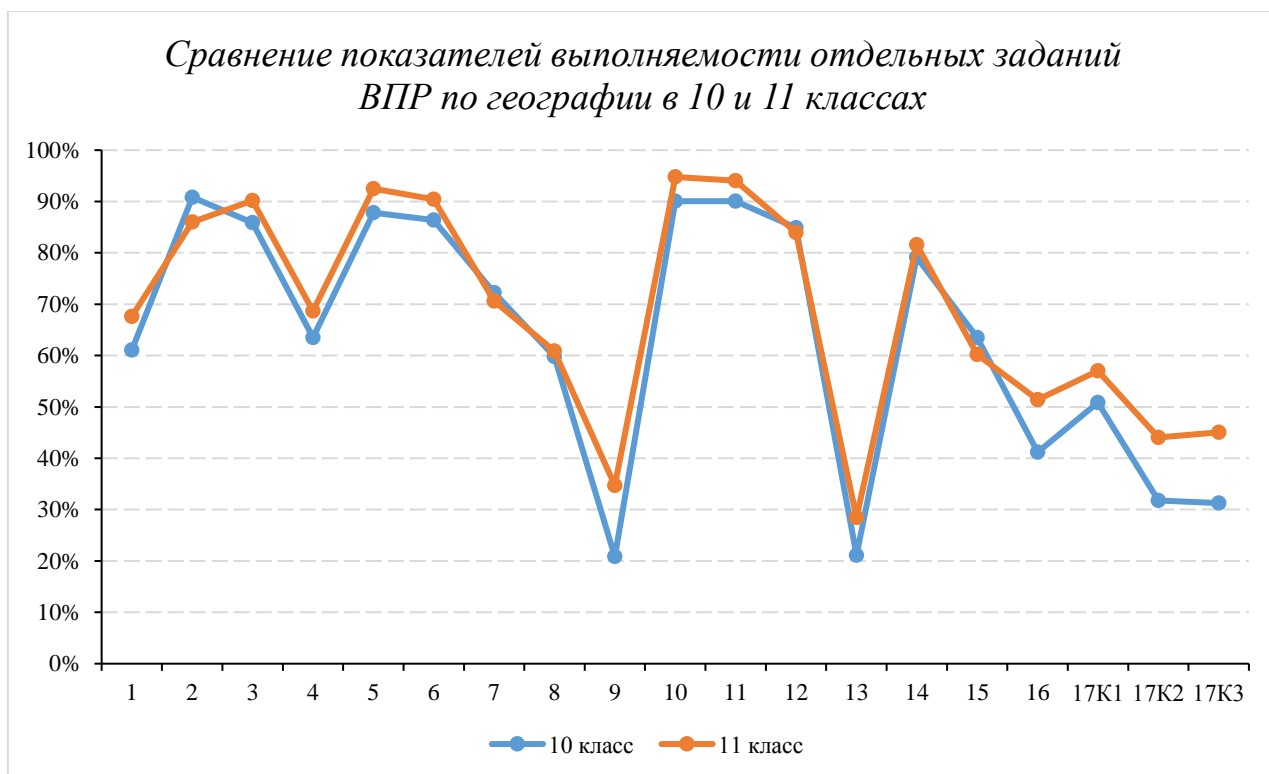
В 10 классах ВПР по географии писали обучающиеся, которые в текущем учебном году завершают изучение предмета "география".

Сравнение уровня успеваемости по географии в 10 и 11 классах показывает, что в 11 классах и абсолютная, и качественная успеваемость выше.



На рисунке ниже представлена сравнительная диаграмма выполняемости отдельных заданий ВПР по географии в 10 и 11 классах. За

исключением заданий 2 и 3, обучающиеся 10 и 11 классов показывают сопоставимые результаты выполнимости отдельных заданий. Однако при этом результаты одиннадцатиклассников относительно выше результатов десятиклассников.



В Ивановской области ВПР по русскому языку и математике писали все пятиклассники текущего учебного года. Сравнение результатов выполнения ВПР по математике и русскому языку показывает, что пятиклассники лучше справились с работами по математике. Показатель абсолютной успеваемости по математике составляет 91,4%, по русскому языку – 87,9%. Качественная успеваемость по математике в пятых классах составляет 58,4%, по русскому языку – 46,8%.

Анализ выполнения заданий ВПР по русскому языку показывает, что большинство пятиклассников овладели умениями:

соблюдать основные языковые нормы в письменной речи;
редактировать письменные тексты разных стилей и жанров с соблюдением норм современного русского литературного языка;

проводить морфемный анализ слов.

Результаты ВПР выявили также наличие ряда проблем в подготовке обучающихся 5 классов, выраженное в низком уровне выполнения заданий, направленных на проверку сформированности:

умения проводить морфологический анализ слов;

умения анализировать различные виды словосочетаний и предложений с точки зрения их структурно-смысловой организации и функциональных особенностей; соблюдать основные языковые нормы в письменной речи; опираться на грамматико-интонационный анализ при объяснении расстановки знаков препинания в предложении;

навыка различных видов чтения (изучающим, ознакомительным, просмотровым) и информационной переработки прочитанного материала; адекватно понимать тексты различных функционально-смысловых типов речи и функциональных разновидностей языка; анализировать текст с точки зрения его темы, цели, основной мысли, основной и дополнительной информации (определение и запись основной мысли текста, поиск информации в тексте); проводить лексический анализ слова; опознавать лексические средства выразительности.

Анализ выполнения заданий ВПР по математике показывает, что большинство обучающихся 5-х классов справляются с заданиями, направленными на проверку овладения приемами выполнения тождественных преобразований и умения извлекать информацию, представленную в таблицах, на диаграммах. Кроме того, результаты ВПР по математике показывают наличие ряда проблем в подготовке обучающихся, в том числе: низкий уровень:

сформированности умения применять изученные понятия, результаты, методы для решения задач практического характера и задач из смежных дисциплин (тема «Проценты»);

овладения навыками письменных вычислений.

Наибольшие затруднения у обучающихся вызвало задание, направленное на проверку умения проводить логические обоснования, доказательства математических рассуждений.

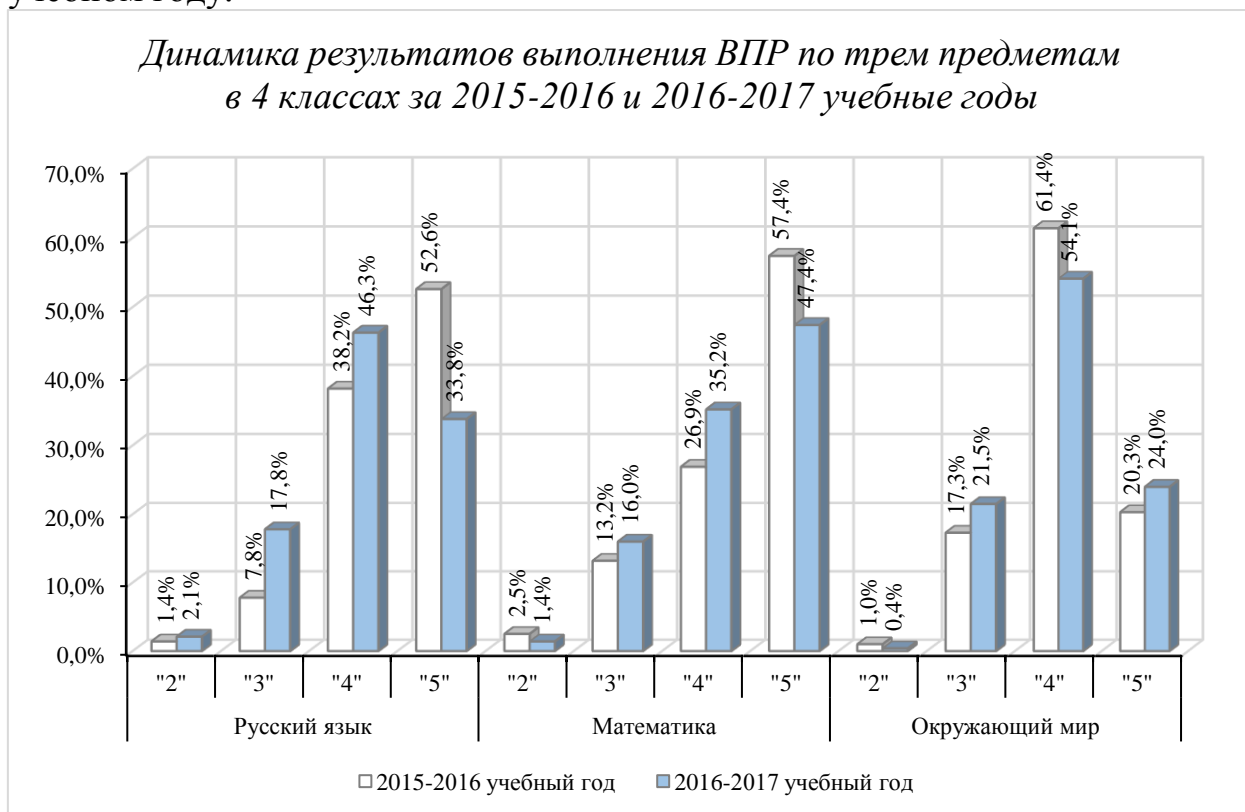
Кроме двух обязательных предметов, пятиклассники выбирали не менее 1 предмета по выбору (биология, история).

Результаты выполнения ВПР по русскому языку, математике и окружающему миру в 4-х классах показывают, что абсолютная успеваемость в регионе по всем предметам достаточно высокая. Следует отметить, что наивысшая доля отметок «5» отмечается по математике и русскому языку. Работу по окружающему миру большинство четвероклассников области выполнили на уровне «хорошо» (доля отметок «4» составила 54,1%).

Высокий уровень качественной успеваемости (выполнение работ на отметки «4» и «5») отмечается по математике, высокий уровень абсолютной успеваемости (выполнение работ на отметки «3», «4», «5») по окружающему миру.

Сравнение результатов выполнения ВПР по отметкам за два учебных года показывает повышение абсолютной успеваемости по математике и

окружающему миру, но понижение по русскому языку. Отмечается снижение уровня качественной успеваемости по всем предметам в 4 классах в текущем учебном году.



Сравнительный анализ результатов выполнения отдельных заданий ВПР по учебным годам в 4 классах показывает, что большинство четвероклассников демонстрируют сопоставимые уровни достижения отдельных умений, а именно:

– по русскому языку:

высокий уровень овладения умением писать текст под диктовку, соблюдая пунктуационные нормы, а также умениями распознавать главные члены предложения, части речи;

относительно невысокий уровень овладения умением классифицировать слова по составу;

– по математике:

высокий уровень овладения умением выполнять арифметические действия с числами и числовыми выражениями, умением работать с таблицами, схемами, графиками, диаграммами;

относительно невысокий уровень овладения умением решать задачи в 3-4 действия, которое означает овладение основам логического и алгоритмического мышления;

– по окружающему миру:

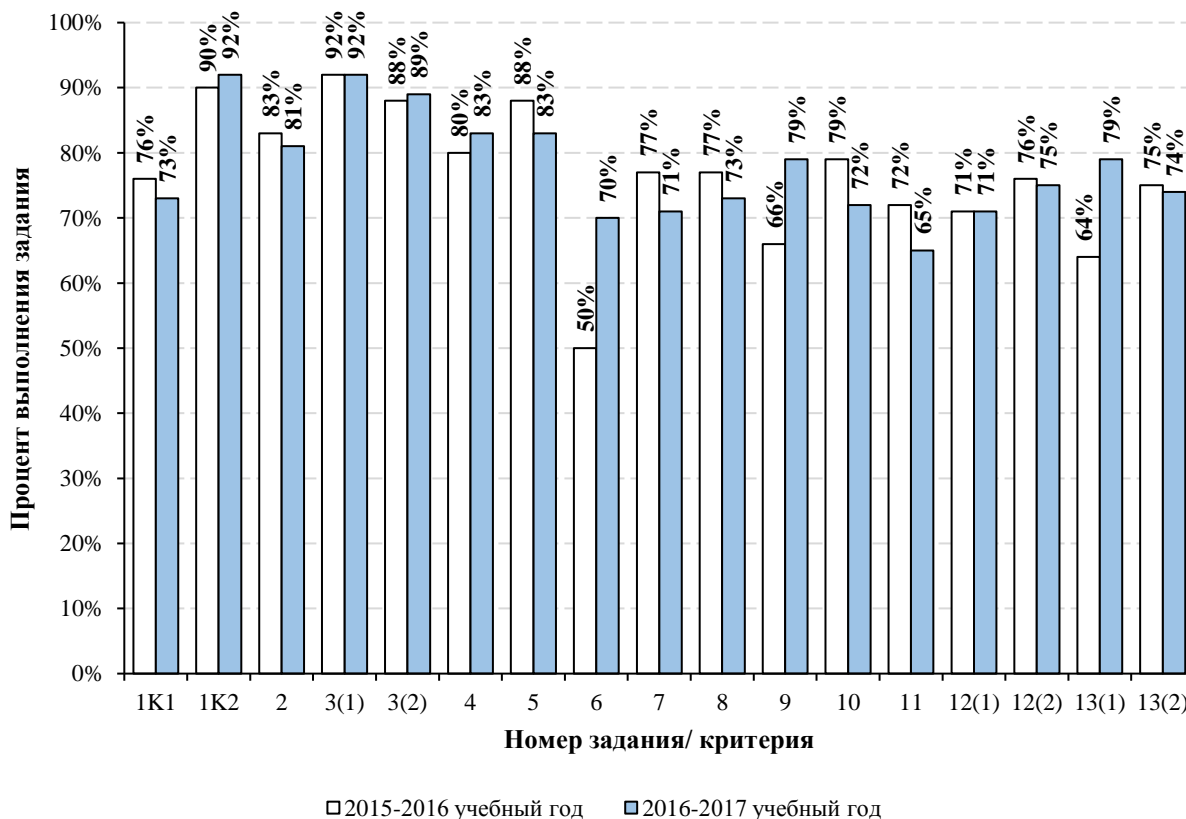
**Областное государственное бюджетное учреждение
«Ивановский региональный центр оценки качества образования»**

высокий уровень овладения начальными сведениями о сущности и особенностях объектов, процессов и явлений действительности, умением использовать различные способы анализа (в том числе анализ изображения), передачи информации в соответствии с познавательными задачами;

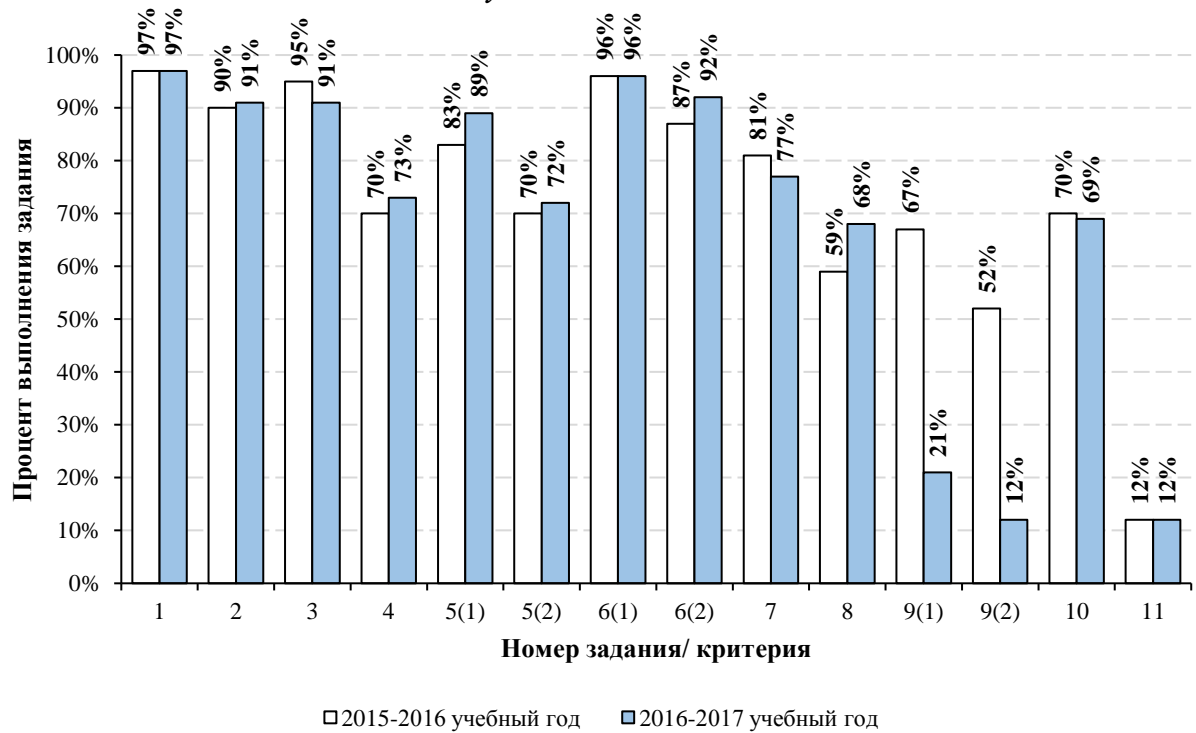
относительно невысокий уровень освоения доступных способов изучения природы (наблюдение, измерение, опыт), овладения логическими действиями сравнения, анализа, синтеза, установления аналогий и причинно-следственных связей, умением осознанного построения речевого высказывания в соответствии с задачами коммуникации.

Более подробные сравнительные результаты достижения планируемых результатов в 4 классах в динамике представлены в таблицах ниже.

Сравнительная диаграмма выполняемости отдельных заданий ВПР по русскому языку за 2015-2016 и 2016-2017 учебные годы

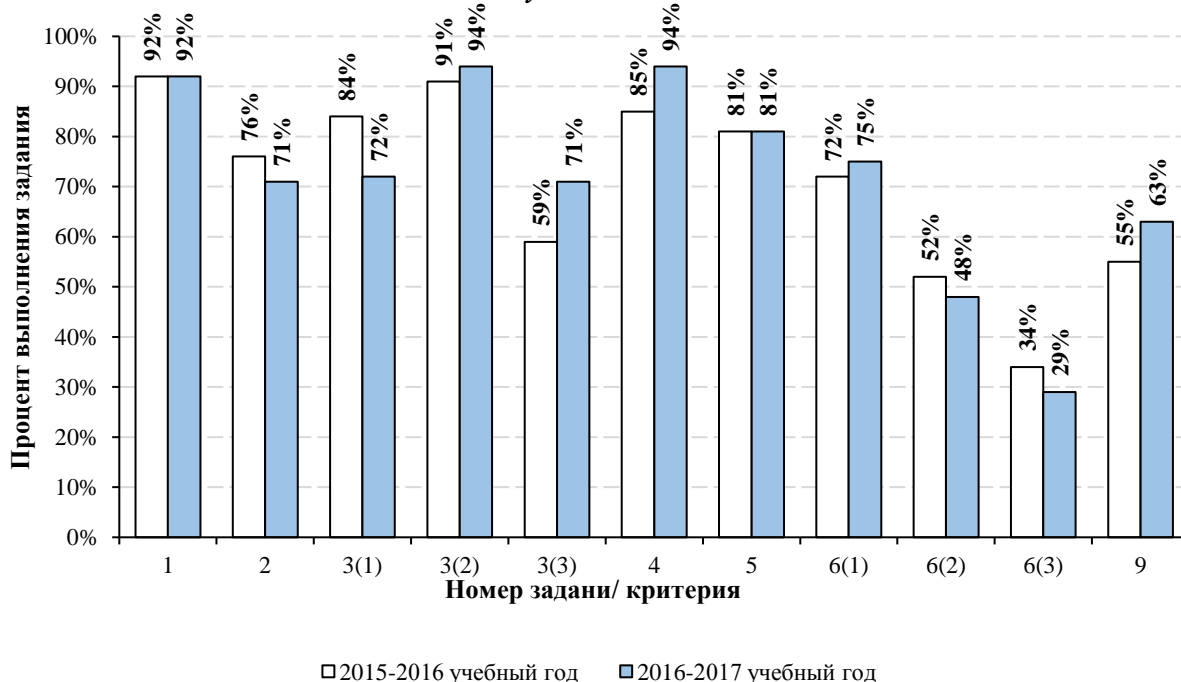


Сравнительная диаграмма выполняемости отдельных заданий ВПР по математике за 2015-2016 и 2016-2017 учебные годы



**Областное государственное бюджетное учреждение
«Ивановский региональный центр оценки качества образования»**

Сравнительная диаграмма выполняемости отдельных заданий ВПР по окружающему миру за 2015-2016 и 2016-2017 учебные годы



**Достижение планируемых результатов в соответствии с
примерной основной образовательной программы начального общего
образования и федеральными государственными образовательным
стандартами начального общего образования по русскому языку**

№	Блоки примерной основной образовательной программы начального общего образования (выпускник научится/ получит возможность научиться) или проверяемые требования (умения) в соответствии с ФГОС по русскому языку	Средний % выполнения по области	
		2015-2016 учебный год	2016-2017 учебный год
1 K1	Умение писать текст под диктовку, соблюдая в практике письма, изученные орфографические и пунктуационные нормы. Писать под диктовку тексты в соответствии с изученными правилами правописания; проверять предложенный текст, находить и исправлять орфографические и пунктуационные ошибки/	76%	73%
1 K2	Осознавать место возможного возникновения орфографической ошибки; при работе над ошибками осознавать причины появления ошибки и определять способы действий, помогающие предотвратить ее в последующих письменных работах.	90%	92%
2	Умение распознавать однородные члены предложения. Выделять предложения с однородными членами.	83%	81%
3(1)	Умение распознавать главные члены предложения. Находить главные и второстепенные (без деления на виды) члены предложения.	92%	92%
3(2)	Умение распознавать части речи. Распознавать грамматические признаки слов; с учетом совокупности выявленных признаков (что называет, на какие вопросы отвечает, как изменяется) относить слова к определенной группе основных частей речи.	88%	89%

**Областное государственное бюджетное учреждение
«Ивановский региональный центр оценки качества образования»**

№	Блоки примерной основной образовательной программы начального общего образования (выпускник научится/ получит возможность научиться) или проверяемые требования (умения) в соответствии с ФГОС по русскому языку	Средний % выполнения по области	
		2015-2016 учебный год	2016-2017 учебный год
4	Умение распознавать правильную орфоэпическую норму. Соблюдать нормы русского литературного языка в собственной речи и оценивать соблюдение этих норм в речи собеседников (в объеме представленного в учебнике материала)	80%	83%
5	Умение классифицировать согласные звуки. Характеризовать звуки русского языка: согласные звонкие/глухие	88%	83%
6	Умение распознавать основную мысль текста при его письменном предъявлении; адекватно формулировать основную мысль в письменной форме, соблюдая нормы построения предложения и словоупотребления. Определять тему и главную мысль текста	50%	70%
7	Умение составлять план прочитанного текста (адекватно воспроизводить прочитанный текст с заданной степенью свернутости) в письменной форме, соблюдая нормы построения предложения и словоупотребления. Делить тексты на смысловые части, составлять план текста	77%	71%
8	Умение строить речевое высказывание заданной структуры (вопросительное предложение) в письменной форме по содержанию прочитанного текста. Задавать вопросы по содержанию текста и отвечать на них, подтверждая ответ примерами из текста	77%	73%
9	Умение распознавать значение слова; адекватно формулировать значение слова в письменной форме, соблюдая нормы построения предложения и словоупотребления. Определять значение слова по тексту	66%	79%
10	Умение подбирать к слову близкие по значению слова. Подбирать синонимы для устранения повторов в тексте	79%	72%
11	Умение классифицировать слова по составу. Находить в словах с однозначно выделяемыми морфемами окончание, корень, приставку, суффикс	72%	65%
12 K1	Умение распознавать имена существительные в предложении, распознавать грамматические признаки имени существительного. Распознавать грамматические признаки слов, с учетом совокупности выявленных признаков относить слова к определенной группе основных частей речи	71%	71%
12 K2	Проводить морфологический разбор имен существительных по предложенному в учебнике алгоритму; оценивать правильность проведения морфологического разбора; находить в тексте предлоги вместе с именами существительными, к которым они относятся	76%	75%
13 K1	Умение распознавать имена прилагательные в предложении, распознавать грамматические признаки имени прилагательного. Распознавать грамматические признаки слов, с учетом совокупности выявленных признаков относить слова к определенной группе основных частей речи	64%	79%
13 K2	Проводить морфологический разбор имен прилагательных по предложенному в учебнике алгоритму, оценивать правильность проведения морфологического разбора	75%	74%

**Достижение планируемых результатов в соответствии с
примерной основной образовательной программы начального общего
образования и федеральными государственными образовательным
стандартами начального общего образования по математике**

№	Блоки примерной основной образовательной программы начального общего образования (выпускник научится/ получит возможность научиться) или проверяемые требования (умения) в соответствии с ФГОС по математике	Средний % выполнения по области	
		2015-2016 учебный год	2016-2017 учебный год
1	Умение выполнять арифметические действия с числами и числовыми выражениями. Выполнять устно сложение, вычитание, умножение и	97%	97%

**Областное государственное бюджетное учреждение
«Ивановский региональный центр оценки качества образования»**

№	Блоки примерной основной образовательной программы начального общего образования (выпускник научится/ получит возможность научиться) или проверяемые требования (умения) в соответствии с ФГОС по математике	Средний % выполнения по области	
		2015-2016 учебный год	2016-2017 учебный год
	деление однозначных, двузначных и трехзначных чисел в случаях, сводимых к действиям в пределах 100 (в том числе с нулем и числом 1).		
2	Умение выполнять арифметические действия с числами и числовыми выражениями. Вычислять значение числового выражения (содержащего 2–3 арифметических действия, со скобками и без скобок).	90%	91%
3	Использование начальных математических знаний для описания и объяснения окружающих предметов, процессов, явлений, для оценки количественных и пространственных отношений предметов, процессов, явлений. Решать арифметическим способом (в 1–2 действия) учебные задачи и задачи, связанные с повседневной жизнью.	95%	91%
4	Использование начальных математических знаний для описания и объяснения окружающих предметов, процессов, явлений, для оценки количественных и пространственных отношений предметов, процессов, явлений. Читать, записывать и сравнивать величины (массу, время, длину, площадь, скорость), используя основные единицы измерения величин и соотношения между ними (килограмм–грамм; час–минута, минута–секунда; километр–метр, метр–дециметр, дециметр–сантиметр, метр–сантиметр, сантиметр–миллиметр); выделять неизвестный компонент арифметического действия и находить его значение; решать арифметическим способом (в 1–2 действия) учебные задачи и задачи, связанные с повседневной жизнью.	70%	73%
5(1)	Умение исследовать, распознавать геометрические фигуры. Вычислять периметр треугольника, прямоугольника и квадрата, площадь прямоугольника и квадрата.	83%	89%
5(2)	Умение изображать геометрические фигуры. Выполнять построение геометрических фигур с заданными измерениями (отрезок, квадрат, прямоугольник) с помощью линейки, угольника.	70%	72%
6(1)	Умение работать с таблицами, схемами, графиками диаграммами. Читать несложные готовые таблицы.	96%	96%
6(2)	Умение работать с таблицами, схемами, графиками диаграммами, анализировать и интерпретировать данные (сравнивать и обобщать информацию, представленную в строках и столбцах несложных таблиц и диаграмм)	87%	92%
7	Умение выполнять арифметические действия с числами и числовыми выражениями. Выполнять письменно действия с многозначными числами (сложение, вычитание, умножение и деление на однозначное, двузначное числа в пределах 10 000) с использованием таблиц сложения и умножения чисел, алгоритмов письменных арифметических действий (в том числе деления с остатком).	81%	77%
8	Умение решать текстовые задачи. Читать, записывать и сравнивать величины (массу, время, длину, площадь, скорость), используя основные единицы измерения величин и соотношения между ними (килограмм – грамм; час – минута, минута – секунда; километр – метр, метр – дециметр, дециметр – сантиметр, метр – сантиметр, сантиметр – миллиметр) (решать задачи в 3–4 действия)	59%	68%
9(1)	Овладение основами логического и алгоритмического мышления.	67%	21%
9(2)	Интерпретировать информацию, полученную при проведении несложных исследований (объяснять, сравнивать и обобщать данные, делать выводы и прогнозы)	52%	12%
10	Овладение основами пространственного воображения. Описывать взаимное расположение предметов в пространстве и на плоскости	70%	69%
11	Овладение основами логического и алгоритмического мышления (решать задачи в 3–4 действия)	12%	12%

**Областное государственное бюджетное учреждение
«Ивановский региональный центр оценки качества образования»**

**Достижение планируемых результатов в соответствии с
примерной основной образовательной программы начального общего
образования и федеральными государственными образовательным
стандартами начального общего образования по окружающему миру**

№	Блоки примерной основной образовательной программы начального общего образования (выпускник научится/ получит возможность научиться) или проверяемые требования (умения) в соответствии с ФГОС по окружающему миру	Средний % выполнения по области	
		2015-2016 учебный год	2016-2017 учебный год
1	Овладение начальными сведениями о сущности и особенностях объектов, процессов и явлений действительности (природных, социальных, культурных, технических и др.); использование различных способов анализа, передачи информации в соответствии с познавательными задачами; в том числе умение анализировать изображения; узнавать изученные объекты и явления живой и неживой природы; использовать знаково-символические средства для решения задач	92%	92%
2	Использование различных способов анализа, организации, передачи и интерпретации информации в соответствии с познавательными задачами; освоение доступных способов изучения природы. Использовать знаково-символические средства для решения задач; понимать информацию, представленную разными способами: словесно, в виде таблицы, схемы	76%	71%
3(1)	Овладение начальными сведениями о сущности и особенностях объектов, процессов и явлений действительности (природных, социальных, культурных, технических и др.); овладение логическими действиями анализа, синтеза, обобщения, классификации по родовидовым признакам. Использовать готовые модели (глобус, карту, план) для объяснения явлений или описания свойств объектов; обнаруживать простейшие взаимосвязи между живой и неживой природой, взаимосвязи в живой природе	84%	72%
3(2)	Овладение начальными сведениями о сущности и особенностях объектов, процессов и явлений действительности (природных, социальных, культурных, технических и др.); овладение логическими действиями анализа, синтеза, обобщения, классификации по родовидовым признакам. Использовать готовые модели (глобус, карту, план) для объяснения явлений или описания свойств объектов; обнаруживать простейшие взаимосвязи между живой и неживой природой, взаимосвязи в живой природе	91%	94%
3(3)	Использовать готовые модели (глобус, карту, план) для объяснения явлений или описания свойств объектов; обнаруживать простейшие взаимосвязи между живой и неживой природой, взаимосвязи в живой природе	59%	71%
4	Освоение элементарных норм здоровьесберегающего поведения в природной и социальной среде. Понимать необходимость здорового образа жизни, соблюдения правил безопасного поведения; использовать знания о строении и функционировании организма человека для сохранения и укрепления своего здоровья.	85%	94%
5	Овладение начальными сведениями о сущности и особенностях объектов, процессов, явлений действительности; умение анализировать изображения. Узнавать изученные объекты и явления живой и неживой природы; использовать знаково-символические средства, в том числе модели, для решения задач	81%	81%
6(1)	Освоение доступных способов изучения природы (наблюдение, измерение, опыт); овладение логическими действиями сравнения, анализа, синтеза, установления аналогий и причинно-следственных связей, построения рассуждений; осознанно строить речевое высказывание в соответствии с задачами коммуникации. Вычленять содержащиеся в тексте основные события. Сравнить между собой объекты, описанные в тексте, выделяя 2-3 существенных признака; проводить несложные наблюдения в окружающей среде и ставить опыты, используя простейшее лабораторное оборудование (создавать и преобразовывать модели и схемы для решения задач)	72%	75%
6(2)	Освоение доступных способов изучения природы (наблюдение, измерение, опыт); овладение логическими действиями сравнения, анализа, синтеза, установления аналогий и причинно-следственных связей, построения рассуждений; осознанно строить речевое высказывание в соответствии с задачами коммуникации. Вычленять содержащиеся в тексте основные события. Сравнить между собой объекты, описанные в тексте, выделяя 2-3 существенных признака; проводить несложные наблюдения в окружающей среде и ставить опыты, используя простейшее лабораторное оборудование (создавать и преобразовывать модели и схемы для решения задач)	52%	48%
6(3)	Освоение доступных способов изучения природы (наблюдение, измерение, опыт); овладение логическими действиями сравнения, анализа, синтеза, установления аналогий и причинно-следственных связей, построения рассуждений; осознанно строить речевое высказывание в соответствии с задачами коммуникации. Вычленять содержащиеся в тексте основные события. Сравнить между собой объекты, описанные в тексте, выделяя 2-3 существенных признака; проводить несложные наблюдения в окружающей среде и ставить опыты, используя простейшее лабораторное оборудование (создавать и преобразовывать модели и схемы для решения задач)	34%	29%
9	Сформированность уважительного отношения к России, своей семье, культуре нашей страны, её современной жизни; готовность излагать свое мнение и аргументировать свою точку зрения; осознанно строить речевое высказывание в соответствии с задачами коммуникации. Будут сформированы основы гражданской идентичности, своей этнической принадлежности в форме осознания «Я» как члена семьи, представителя народа, гражданина России (осознавать свою неразрывную связь с разнообразными окружающими социальными группами)	55%	63%



***Областное государственное бюджетное учреждение
«Ивановский региональный центр оценки качества образования»***

Далее в таблицах ниже представлены сводные результаты ВПР по отметкам и выполняемости заданий по всем параллелям и всем предметам в разрезе муниципальных образований.

**Областное государственное бюджетное учреждение
«Ивановский региональный центр оценки качества образования»**

Результаты ВПР в 4 классах по отметкам в разрезе муниципальных образований

Наименование	Результаты ВПР по муниципальным образованиям в 4 классах																	
	Русский язык						Математика						Окружающий мир					
	Доля обучающихся (в %), получивших отметку «2»	Доля обучающихся (в %), получивших отметку «3»	Доля обучающихся (в %), получивших отметку «4»	Доля обучающихся (в %), получивших отметку «5»	Абсолютная успеваемость (%)	Качественная успеваемость (%)	Доля обучающихся (в %), получивших отметку «2»	Доля обучающихся (в %), получивших отметку «3»	Доля обучающихся (в %), получивших отметку «4»	Доля обучающихся (в %), получивших отметку «5»	Абсолютная успеваемость (%)	Качественная успеваемость (%)	Доля обучающихся (в %), получивших отметку «2»	Доля обучающихся (в %), получивших отметку «3»	Доля обучающихся (в %), получивших отметку «4»	Доля обучающихся (в %), получивших отметку «5»	Абсолютная успеваемость (%)	Качественная успеваемость (%)
Ивановская область	2,1	17,8	46,3	33,8	97,9	80,1	1,4	16,0	35,2	47,4	98,6	80,1	0,4	21,5	54,1	24,0	99,60	78,10
Городской округ Вичуга	0,3	18,1	47,2	34,4	99,7	81,6	0,0	19,0	42,9	38,1	100	81,0	0,0	20,3	57,6	22,1	100	79,70
Городской округ Иваново	2,2	15,8	43,9	38,1	97,8	82,0	1,3	12,0	32,2	54,5	98,7	86,7	0,37	16,90	53,77	28,96	99,63	82,73
Городской округ Кинешма	0,5	16,6	50,4	32,5	99,5	82,9	0,4	17,5	35,8	46,3	99,6	82,1	0,27	21,09	59,18	19,46	99,73	78,64
Городской округ Кохма	1,1	8,2	42,2	48,5	98,9	90,7	0,4	9,4	26,2	64,0	99,6	90,2	0,0	18,1	58,9	23,0	100	81,90
Городской округ Тейково	1,5	20,8	51,8	25,9	98,5	77,7	1,5	19,8	40,4	38,3	98,5	78,7	0,3	26,9	54,1	18,7	99,70	72,80
Городской округ Шуя	1,7	17,1	46,5	34,7	98,3	81,2	1,2	18,1	34,0	46,7	98,8	80,7	0,9	26,3	47,4	25,4	99,10	72,80
Верхнеландеховский муниципальный район	0,0	22,2	61,1	16,7	100	77,8	0,0	5,3	52,6	42,1	100	94,7	0,0	26,3	63,2	10,5	100	73,70
Вичугский муниципальный район	3,3	29,2	48,8	18,7	96,7	67,5	3,4	20,1	41,2	35,3	96,6	76,5	0,8	37,3	51,2	10,7	99,20	61,90
Гаврилово-Посадский муниципальный район	4,8	20,2	40,3	34,7	95,2	75,0	4,7	22,0	34,7	38,6	95,3	73,3	2,4	25,3	52,0	20,3	97,60	72,30
Заволжский муниципальный район	0,6	16,6	45,7	37,1	99,4	82,8	1,4	14,2	35,1	49,3	98,6	84,4	0,0	19,5	57,7	22,8	100	80,50
Ивановский муниципальный район	3,1	18,6	39,0	39,3	96,9	78,3	1,4	13,1	41,9	43,6	98,6	85,5	1,0	23,2	53,7	22,1	99,00	75,80
Ильинский муниципальный район	9,9	22,5	46,5	21,1	90,1	67,6	4,2	32,5	39,4	23,9	95,8	63,3	0,0	22,8	54,5	22,7	100	77,20



**Областное государственное бюджетное учреждение
«Ивановский региональный центр оценки качества образования»**

Наименование	Результаты ВПР по муниципальным образованиям в 4 классах																	
	Русский язык						Математика						Окружающий мир					
	Доля обучающихся (в %), получивших отметку «2»	Доля обучающихся (в %), получивших отметку «3»	Доля обучающихся (в %), получивших отметку «4»	Доля обучающихся (в %), получивших отметку «5»	Абсолютная успеваемость (%)	Качественная успеваемость (%)	Доля обучающихся (в %), получивших отметку «2»	Доля обучающихся (в %), получивших отметку «3»	Доля обучающихся (в %), получивших отметку «4»	Доля обучающихся (в %), получивших отметку «5»	Абсолютная успеваемость (%)	Качественная успеваемость (%)	Доля обучающихся (в %), получивших отметку «2»	Доля обучающихся (в %), получивших отметку «3»	Доля обучающихся (в %), получивших отметку «4»	Доля обучающихся (в %), получивших отметку «5»	Абсолютная успеваемость (%)	Качественная успеваемость (%)
Кинешемский муниципальный район	0,8	20,3	49,6	29,3	99,2	78,9	0,8	22,8	38,6	37,8	99,2	76,4	2,3	27,2	48,8	21,7	97,70	70,50
Комсомольский муниципальный район	0,0	13,3	40,0	46,7	100	86,7	0,0	14,0	28,9	57,1	100	86,0	0,3	16,7	60,8	22,5	100	83,30
Лежневский муниципальный район	2,1	23,4	53,9	20,6	97,9	74,5	2,1	20,7	38,6	38,6	97,9	77,2	0,0	23,5	62,9	13,6	100	76,50
Лухский муниципальный район	2,4	31,0	52,3	14,3	97,6	66,6	4,7	18,6	39,5	37,2	95,3	76,7	0,0	34,8	51,2	14,0	100	65,20
Палехский муниципальный район	5,0	16,2	46,3	32,5	95,0	78,8	2,3	17,2	46,0	34,5	97,7	80,5	0,0	16,1	49,4	34,5	100	83,90
Пестяковский муниципальный район	6,1	24,2	60,6	9,1	93,9	69,7	3,2	25,8	35,5	35,5	96,8	71,0	3,3	33,4	50,0	13,3	96,70	63,30
Приволжский муниципальный район	1,4	11,0	56,5	31,1	98,6	87,6	0,9	16,9	40,0	42,2	99,1	82,2	0,5	25,2	49,1	25,2	99,50	74,30
Пучежский муниципальный район	3,6	22,9	43,4	30,1	96,4	73,5	2,5	18,5	33,3	45,7	97,5	79,0	0,0	22,6	56,2	21,2	100	77,40
Родниковский муниципальный район	3,4	24,4	54,3	17,9	96,6	72,2	2,0	21,5	42,2	34,3	98,0	76,5	0,3	31,3	53,8	14,6	99,70	68,40
Савинский муниципальный район	3,6	28,3	54,5	13,6	96,4	68,1	1,8	31,2	40,4	26,6	98,2	67,0	0,0	32,1	54,5	13,4	100	67,90
Тейковский муниципальный район	2,7	26,7	45,3	25,3	97,3	70,6	2,6	32,9	30,3	34,2	97,4	64,5	0,0	37,7	55,8	6,5	100	62,30
Фурмановский муниципальный район	3,4	18,2	50,1	28,3	96,6	78,4	2,6	18,6	36,7	42,1	97,4	78,8	0,3	22,1	56,3	21,3	99,70	77,60
Шуйский муниципальный район	3,9	30,4	36,3	29,4	96,1	65,7	2,2	18,9	40,0	38,9	97,8	78,9	0,0	27,0	57,0	16,0	100	73,00
Южский муниципальный район	1,8	26,4	46,7	25,1	98,2	71,8	1,2	22,3	41,2	35,3	98,8	76,5	0,6	29,7	47,9	21,8	99,40	69,70



**Областное государственное бюджетное учреждение
«Ивановский региональный центр оценки качества образования»**

Наименование	Результаты ВПР по муниципальным образованиям в 4 классах																	
	Русский язык						Математика						Окружающий мир					
	Доля обучающихся (в %), получивших отметку «2»	Доля обучающихся (в %), получивших отметку «3»	Доля обучающихся (в %), получивших отметку «4»	Доля обучающихся (в %), получивших отметку «5»	Абсолютная успеваемость (%)	Качественная успеваемость (%)	Доля обучающихся (в %), получивших отметку «2»	Доля обучающихся (в %), получивших отметку «3»	Доля обучающихся (в %), получивших отметку «4»	Доля обучающихся (в %), получивших отметку «5»	Абсолютная успеваемость (%)	Качественная успеваемость (%)	Доля обучающихся (в %), получивших отметку «2»	Доля обучающихся (в %), получивших отметку «3»	Доля обучающихся (в %), получивших отметку «4»	Доля обучающихся (в %), получивших отметку «5»	Абсолютная успеваемость (%)	Качественная успеваемость (%)
Юрвецкий муниципальный район	1,0	24,5	48,0	26,5	99,0	74,5	2,9	27,1	35,0	35,0	97,1	70,0	0,99	33,71	49,5	15,8	99,01	65,30
Образовательные организации областного подчинения	4,0	36,0	32,0	28,0	96,0	60,0	14,9	25,9	29,6	29,6	85,1	59,2	0,0	46,2	42,3	11,5	100	53,8
Образовательная организация федерального подчинения «ФГБОУ «МЦО "Интердом" им. Е.Д. Стасовой»	0,0	8,0	32,0	60,0	100	92,0	0	0	8	92	100	100	0,0	8,0	28,0	64,0	100	92,0

Результаты выполнения отдельных заданий ВПР по русскому языку в 4 классах в разрезе муниципальных образований

Наименование	Кол-во участников	Номер задания и критерии оценивания																			
		1К1	1К2	2	3(1)	3(2)	4	5	6	7	8	9	10	11	12(1)	12(2)	13(1)	13(2)	14	15(1)	15(2)
		Выполняемость отдельных заданий ВПР по русскому языку (%)																			
Ивановская область	8632	73	92	81	92	89	83	83	70	71	73	79	72	65	71	75	79	74	83	51	50
Городской округ Вичуга	331	79	94	81	89	90	82	77	76	71	75	82	76	61	68	76	79	74	85	54	58
Городской округ Иваново	3489	74	92	81	91	89	86	85	72	75	74	81	75	66	72	76	80	76	83	55	55
Городской округ Кинешма	741	79	93	86	97	92	83	84	66	72	72	78	71	63	71	78	82	76	83	45	48
Городской округ Кохма	268	82	98	90	94	92	89	87	79	74	84	77	76	72	75	78	82	79	86	60	67



**Областное государственное бюджетное учреждение
«Ивановский региональный центр оценки качества образования»**

Наименование	Кол-во участников	Номер задания и критерии оценивания																			
		1К1	1К2	2	3(1)	3(2)	4	5	6	7	8	9	10	11	12(1)	12(2)	13(1)	13(2)	14	15(1)	15(2)
		Выполняемость отдельных заданий ВПР по русскому языку (%)																			
Городской округ Тейково	328	72	95	81	89	90	80	88	63	68	65	77	69	62	66	73	77	70	84	50	40
Городской округ Шуя	579	72	92	80	94	88	84	83	70	72	73	80	72	66	72	74	78	70	83	54	52
Верхнеландеховский муниципальный район	18	71	93	94	100	91	50	83	86	69	78	78	83	47	83	86	100	69	83	42	22
Вичугский муниципальный район	123	73	84	78	90	88	74	74	53	63	65	76	54	69	69	69	74	65	86	25	27
Гаврилово-Посадский муниципальный район	124	68	85	73	90	87	80	80	74	69	69	83	76	63	73	78	87	74	88	50	34
Заволжский муниципальный район	151	79	95	83	95	94	87	71	70	70	69	86	70	67	81	72	79	73	91	55	48
Ивановский муниципальный район	290	69	89	77	92	90	79	81	77	75	78	81	77	65	70	72	82	72	83	59	49
Ильинский муниципальный район	71	55	79	75	89	83	77	66	65	65	64	73	72	60	52	68	66	55	75	56	25
Кинешемский муниципальный район	123	70	91	82	93	88	85	84	68	68	75	80	71	64	61	76	79	78	82	46	52
Комсомольский муниципальный район	120	79	95	90	95	95	89	90	79	74	72	83	77	72	81	79	82	80	92	53	42
Лежневский муниципальный район	141	66	94	66	90	87	86	82	68	47	67	67	79	66	67	80	84	81	87	39	45
Лухский муниципальный район	42	60	87	65	88	89	86	57	67	71	62	69	52	58	74	77	86	79	90	33	31
Палехский муниципальный район	80	70	88	80	88	87	78	89	69	73	71	81	68	61	69	74	71	75	82	64	26
Пестяковский муниципальный район	33	73	86	75	91	77	68	76	56	49	42	76	61	64	64	77	67	62	70	44	12
Приволжский муниципальный район	219	75	92	82	94	92	89	89	69	64	75	76	69	78	76	82	86	78	85	42	45
Пучежский муниципальный район	83	76	88	79	92	92	67	75	61	75	75	72	72	52	73	77	70	73	78	49	51
Родниковский муниципальный район	291	66	88	75	93	89	80	70	61	69	69	70	62	54	71	72	77	73	81	33	40
Савинский муниципальный район	110	67	90	75	88	83	79	82	53	48	60	65	65	60	67	67	70	71	77	29	44
Тейковский муниципальный район	75	68	88	75	92	77	72	83	69	57	71	76	61	76	67	73	73	65	80	43	40
Фурмановский муниципальный район	385	75	91	79	91	87	82	82	74	71	73	77	65	56	66	71	73	68	84	48	45
Шуйский муниципальный район	102	70	87	72	83	81	69	73	71	66	72	75	79	65	65	62	61	65	77	51	37
Южский муниципальный район	167	64	87	77	90	86	84	84	61	71	76	78	61	65	72	60	80	70	84	47	46
Юрьеvecкий муниципальный район	98	68	88	79	93	80	73	79	73	71	72	78	78	63	66	69	76	65	88	61	38
Образовательные организации областного подчинения	25	63	80	91	84	60	88	84	64	63	66	88	76	68	48	76	64	60	76	52	56
Образовательная организация федерального подчинения «ФГБОУ «МЦО "Интердом" им. Е.Д. Стасовой»	25	80	96	97	100	99	98	92	84	80	84	88	68	64	96	90	96	88	92	56	72



*Областное государственное бюджетное учреждение
«Ивановский региональный центр оценки качества образования»*



**Областное государственное бюджетное учреждение
«Ивановский региональный центр оценки качества образования»**

Результаты выполнения отдельных заданий ВПР по математике в 4 классах в разрезе муниципальных образований

Наименование	Кол-во участников	Номер задания и критерии оценивания													
		1	2	3	4	5(1)	5(2)	6(1)	6(2)	7	8	9(1)	9(2)	10	11
		Выполняемость отдельных заданий ВПР по математике (%)													
Ивановская область	8687	97	91	91	73	89	72	96	92	77	68	21	12	69	12
Городской округ Вичуга	331	96	92	91	69	88	74	95	93	83	65	23	8	66	10
Городской округ Иваново	3514	97	90	92	78	90	75	96	93	79	74	28	17	72	16
Городской округ Кинешма	738	97	93	91	77	91	74	97	93	77	67	17	8	69	9
Городской округ Кохма	267	96	94	95	79	90	82	96	95	84	77	26	17	76	21
Городской округ Тейково	329	98	94	90	67	81	66	96	91	74	63	14	8	72	5
Городской округ Шуя	583	97	90	93	73	91	70	93	92	78	70	13	4	69	12
Верхнеландеховский муниципальный район	19	100	100	97	84	95	84	95	100	74	76	11	5	55	0
Вичугский муниципальный район	119	96	87	91	60	90	59	93	87	74	62	16	8	71	9
Гаврилово-Посадский муниципальный район	127	96	87	89	60	87	56	94	88	70	62	17	10	67	8
Заволжский муниципальный район	148	99	96	95	71	93	64	97	95	82	72	20	14	63	8
Ивановский муниципальный район	296	95	93	93	73	90	68	94	94	73	70	25	9	65	14
Ильинский муниципальный район	71	89	87	85	54	86	72	94	86	63	51	14	4	46	0
Кинешемский муниципальный район	127	94	92	93	66	91	58	90	91	74	65	20	9	62	6
Комсомольский муниципальный район	121	99	98	92	72	98	60	97	94	86	72	14	16	70	22
Лежневский муниципальный район	140	95	91	89	65	89	71	94	92	78	61	19	3	66	8
Лухский муниципальный район	43	98	91	92	65	88	60	100	86	65	48	16	14	65	7
Палехский муниципальный район	87	97	87	83	70	91	79	91	94	66	68	13	10	60	11
Пестяковский муниципальный район	31	94	84	87	45	94	71	97	97	71	63	3	3	56	10
Приволжский муниципальный район	225	98	94	94	75	94	76	95	94	82	65	16	4	65	5
Пучежский муниципальный район	81	98	85	90	73	93	65	93	94	81	72	17	10	62	9
Родниковский муниципальный район	303	97	94	89	70	84	67	95	92	74	60	13	4	66	3
Савинский муниципальный район	109	95	92	83	61	93	77	95	84	69	47	17	10	47	6
Тейковский муниципальный район	76	93	87	89	58	92	68	96	92	63	48	8	14	68	9
Фурмановский муниципальный район	387	96	88	89	67	90	65	94	90	76	60	20	9	71	11
Шуйский муниципальный район	90	96	94	81	59	87	64	97	97	83	58	21	12	77	6



**Областное государственное бюджетное учреждение
«Ивановский региональный центр оценки качества образования»**

Наименование	Кол-во участников	Номер задания и критерии оценивания													
		1	2	3	4	5(1)	5(2)	6(1)	6(2)	7	8	9(1)	9(2)	10	11
		Выполняемость отдельных заданий ВПР по математике (%)													
Южский муниципальный район	170	95	87	89	64	85	59	95	90	66	65	13	6	74	12
Юрьеvecкий муниципальный район	103	96	92	85	64	87	68	94	93	72	58	18	5	65	9
Образовательные организации областного подчинения	27	96	81	63	70	78	48	89	81	70	41	15	15	57	15
Образовательная организация федерального подчинения «ФГБОУ «МЦО "Интердом" им. Е.Д. Стасовой»	25	100	100	98	80	100	100	100	100	96	88	12	32	82	72

Результаты выполнения отдельных заданий ВПР по окружающему миру в 4 классах в разрезе муниципальных образований

Наименование	Кол-во участников	Номер задания и критерии оценивания															
		1	2	3(1)	3(2)	3(3)	4	5	6(1)	6(2)	6(3)	7(1)	7(2)	8	9	10(1-2)	10(3)
		Выполняемость отдельных заданий ВПР по окружающему миру (%)															
Ивановская область	8637	92	71	72	94	71	94	81	75	48	29	83	80	62	63	82	51
Городской округ Вичуга	330	92	73	66	92	67	96	80	77	43	26	85	84	63	68	84	53
Городской округ Иваново	3483	92	74	75	96	74	95	82	80	53	36	85	82	65	67	81	54
Городской округ Кинешма	735	90	68	75	94	73	94	81	75	45	26	81	78	58	58	88	48
Городской округ Кохма	265	93	72	72	94	70	95	83	75	48	28	85	85	58	65	85	53
Городской округ Тейково	327	86	70	65	91	70	96	80	75	35	19	84	78	61	55	81	49
Городской округ Шуя	578	92	70	75	93	68	91	81	74	46	28	80	81	58	63	79	52
Верхнеландеховский муниципальный район	19	92	71	82	95	77	100	87	47	37	21	79	68	51	55	79	32
Вичугский муниципальный район	121	93	69	58	89	65	94	78	64	25	19	87	68	55	49	74	39
Гаврилово-Посадский муниципальный район	123	87	70	65	96	67	95	84	69	38	24	80	73	65	63	73	43
Заволжский муниципальный район	149	97	75	77	96	77	95	81	70	41	26	89	76	62	51	86	49
Ивановский муниципальный район	294	91	68	62	94	68	95	88	71	50	28	84	80	63	59	80	51
Ильинский муниципальный район	66	87	68	80	92	69	95	67	68	32	13	86	65	68	65	92	64
Кинешемский муниципальный район	129	93	64	71	94	73	95	88	63	36	20	67	76	59	50	83	46
Комсомольский муниципальный район	120	95	78	82	92	71	92	82	74	53	24	82	78	62	65	80	47
Лежневский муниципальный район	140	94	71	69	97	74	99	81	73	41	24	58	78	54	51	89	59

**Областное государственное бюджетное учреждение
«Ивановский региональный центр оценки качества образования»**

Наименование	Результаты ВГР по муниципальным образованиям																							
	Русский язык						Математика						История						Биология					
	Доля обучающихся (в %), получивших отметку «2»	Доля обучающихся (в %), получивших отметку «3»	Доля обучающихся (в %), получивших отметку «4»	Доля обучающихся (в %), получивших отметку «5»	Абсолютная успеваемость (%)	Качественная успеваемость (%)	Доля обучающихся (в %), получивших отметку «2»	Доля обучающихся (в %), получивших отметку «3»	Доля обучающихся (в %), получивших отметку «4»	Доля обучающихся (в %), получивших отметку «5»	Абсолютная успеваемость (%)	Качественная успеваемость (%)	Доля обучающихся (в %), получивших отметку «2»	Доля обучающихся (в %), получивших отметку «3»	Доля обучающихся (в %), получивших отметку «4»	Доля обучающихся (в %), получивших отметку «5»	Абсолютная успеваемость (%)	Качественная успеваемость (%)	Доля обучающихся (в %), получивших отметку «2»	Доля обучающихся (в %), получивших отметку «3»	Доля обучающихся (в %), получивших отметку «4»	Доля обучающихся (в %), получивших отметку «5»	Абсолютная успеваемость (%)	Качественная успеваемость (%)
Ивановская область	12,1	41,1	34,3	12,5	87,9	46,8	8,6	33,0	36,0	22,4	91,4	58,4	6,2	35,0	40,8	18,0	93,8	58,8	10,7	31,7	48,3	9,3	89,3	57,6
Городской округ Вичуга	3,8	46,4	35,3	14,5	96,2	49,8	2,8	40,9	40,6	15,7	97,2	56,3	0,0	42,9	32,1	25,0	100	57,1	0,0	34,0	49,0	17,0	100	66,0
Городской округ Иваново	10,7	39,8	36,6	12,9	89,3	49,5	5,8	28,8	37,6	27,8	94,2	65,4	5,9	32,7	41,0	20,4	94,1	61,4	10	31,4	49,0	9,6	90,0	58,6
Городской округ Кинешма	13,6	35,8	37,8	12,8	86,4	50,6	11,1	35,7	34,3	18,9	88,9	53,2	2,8	31,8	41,9	23,5	97,2	65,4	12,9	26,0	52,9	8,2	87,1	61,1
Городской округ Кохма	14,0	33,6	39,6	12,8	86,0	52,4	7,2	37,6	40,8	14,4	92,8	55,2	0,0	62,7	31,4	5,9	100	37,3	13,6	23,9	50,8	11,7	86,4	62,5
Городской округ Тейково	21,7	44,1	22,4	11,8	78,3	34,2	13,0	33,2	30,9	22,9	87,0	53,8	22,9	49,5	24,7	2,9	77,1	27,6	12,9	37,6	39,8	9,7	87,1	49,5
Городской округ Шуя	11,1	40,6	34,4	13,9	88,9	48,3	14,0	30,1	33,5	22,4	86,0	55,9	7,4	37,6	41,2	13,8	92,6	55,0	12,9	39,7	44,2	3,2	87,1	47,4
Верхнеландеховский муниципальный район	29,6	55,6	11,1	3,7	70,4	14,8	14,8	25,9	25,9	33,4	85,2	59,3	15,4	34,6	38,5	11,5	84,6	50,0	32,1	42,9	25,0	0,0	67,9	25,0
Вичугский муниципальный район	9,0	46,6	32,6	11,8	91,0	44,4	4,8	32,2	37,7	25,3	95,2	63,0	9	45,5	45,5	0,0	91,0	45,5	2,2	41,0	46,8	10	97,8	56,8

**Областное государственное бюджетное учреждение
«Ивановский региональный центр оценки качества образования»**

Наименование	Результаты ВГР по муниципальным образованиям																							
	Русский язык						Математика						История						Биология					
	Доля обучающихся (в %), получивших отметку «2»	Доля обучающихся (в %), получивших отметку «3»	Доля обучающихся (в %), получивших отметку «4»	Доля обучающихся (в %), получивших отметку «5»	Абсолютная успеваемость (%)	Качественная успеваемость (%)	Доля обучающихся (в %), получивших отметку «2»	Доля обучающихся (в %), получивших отметку «3»	Доля обучающихся (в %), получивших отметку «4»	Доля обучающихся (в %), получивших отметку «5»	Абсолютная успеваемость (%)	Качественная успеваемость (%)	Доля обучающихся (в %), получивших отметку «2»	Доля обучающихся (в %), получивших отметку «3»	Доля обучающихся (в %), получивших отметку «4»	Доля обучающихся (в %), получивших отметку «5»	Абсолютная успеваемость (%)	Качественная успеваемость (%)	Доля обучающихся (в %), получивших отметку «2»	Доля обучающихся (в %), получивших отметку «3»	Доля обучающихся (в %), получивших отметку «4»	Доля обучающихся (в %), получивших отметку «5»	Абсолютная успеваемость (%)	Качественная успеваемость (%)
Гаврилово-Посадский муниципальный район	18,7	43,0	26,2	12,1	81,3	38,3	13,5	37,5	32,7	16,3	86,5	49,0	18,5	35,8	32,1	13,6	81,5	45,7	14,0	30,0	44,0	12,0	86,0	56,0
Заволжский муниципальный район	5,4	36,4	37,3	20,9	94,6	58,2	11,0	30,7	30,7	27,6	89,0	58,3	8	24,1	47,1	20,8	92,0	67,9	5,6	38,9	41,8	13,9	94,6	55,7
Ивановский муниципальный район	20,8	43,4	25,8	10,0	79,2	35,8	7,9	32,6	40,9	18,6	92,1	59,5	8	38,6	36,9	16,5	92,0	53,4	14,7	24,5	51,3	9,5	85,3	60,8
Ильинский муниципальный район	35,1	31,5	31,5	1,9	64,9	33,4	20,0	40,0	23,6	16,4	80,0	40,0	0,0	50,0	33,3	16,7	100	50,0	32,6	34,8	26,1	6,5	67,4	32,6
Кинешемский муниципальный район	7,8	40,3	33,3	18,6	92,2	51,9	4,7	37,8	33,9	23,6	95,3	57,5	0,0	22,4	59,2	18,4	100	77,6	6,8	29,7	48,6	14,9	93,2	63,5
Комсомольский муниципальный район	2,9	44,9	44,1	8,1	97,1	52,2	5,0	43,9	35,3	15,8	95,0	51,1	-	-	-	-	0,0	0,0	1,5	31,8	59,1	7,6	98,5	66,7
Лежневский муниципальный район	10,6	41,2	30,5	17,7	89,4	48,2	15,7	36,4	35,7	12,2	84,3	47,9	6,8	35,7	44,5	13,0	93,2	57,5	14,8	28,8	44,4	12,0	85,2	56,4
Лухский муниципальный район	25,6	33,4	33,3	7,7	74,4	41,0	20,5	28,2	41,0	10,3	79,5	51,3	5,1	33,4	41,0	20,5	94,9	61,5	7,5	32,5	45,0	15,0	92,5	60,0
Палехский муниципальный район	14,4	33,4	40,0	12,2	85,6	52,2	11,1	31,1	42,2	15,6	88,9	57,8	-	-	-	-	0,0	0,0	8,9	33,3	51,1	6,7	91,1	57,8

**Областное государственное бюджетное учреждение
«Ивановский региональный центр оценки качества образования»**

Наименование	Результаты ВГР по муниципальным образованиям																							
	Русский язык						Математика						История						Биология					
	Доля обучающихся (в %), получивших отметку «2»	Доля обучающихся (в %), получивших отметку «3»	Доля обучающихся (в %), получивших отметку «4»	Доля обучающихся (в %), получивших отметку «5»	Абсолютная успеваемость (%)	Качественная успеваемость (%)	Доля обучающихся (в %), получивших отметку «2»	Доля обучающихся (в %), получивших отметку «3»	Доля обучающихся (в %), получивших отметку «4»	Доля обучающихся (в %), получивших отметку «5»	Абсолютная успеваемость (%)	Качественная успеваемость (%)	Доля обучающихся (в %), получивших отметку «2»	Доля обучающихся (в %), получивших отметку «3»	Доля обучающихся (в %), получивших отметку «4»	Доля обучающихся (в %), получивших отметку «5»	Абсолютная успеваемость (%)	Качественная успеваемость (%)	Доля обучающихся (в %), получивших отметку «2»	Доля обучающихся (в %), получивших отметку «3»	Доля обучающихся (в %), получивших отметку «4»	Доля обучающихся (в %), получивших отметку «5»	Абсолютная успеваемость (%)	Качественная успеваемость (%)
Пестяковский муниципальный район	3,8	38,5	48,1	9,6	96,2	57,7	7,7	48,1	25,0	19,2	92,3	44,2	5,6	44,4	48,1	1,9	94,4	50,0	-	-	-	-	0,0	0,0
Приволжский муниципальный район	11,8	46,2	28,2	13,8	88,2	42,0	6,7	37,0	37,5	18,8	93,3	56,3	6,5	37,0	47,8	8,7	93,5	56,5	3,0	34,1	53,3	9,6	97,0	62,9
Пучежский муниципальный район	29,0	47,9	18,8	4,3	71,0	23,1	11,6	37,7	36,2	14,5	88,4	50,7	6,9	44,8	41,4	6,9	93,1	48,3	7,7	43,6	38,6	10,3	92,5	48,9
Родниковский муниципальный район	9,4	44,1	32,7	13,8	90,6	46,5	11,0	38,0	34,9	16,1	89,0	51,0	3,3	41,7	40,8	14,2	96,7	55,0	7,0	38,5	51,7	2,8	93,0	54,5
Савинский муниципальный район	5,0	39,6	47,5	7,9	95,0	55,4	7,8	47,1	27,5	17,6	92,2	45,1	-	-	-	-	0,0	0,0	6	36,4	42,4	15,2	94,0	57,6
Тейковский муниципальный район	8,3	54,2	29,2	8,3	91,7	37,5	10,0	48,6	37,1	4,3	90,0	41,4	7,1	67,9	25,0	0,0	92,9	25,0	7,0	18,6	53,5	20,9	93,0	74,4
Фурмановский муниципальный район	14,4	53,8	25,5	6,3	85,6	31,8	15,2	34,5	33,3	17,0	84,8	50,3	4,2	52,0	34,4	9,4	95,8	43,8	17,5	30,0	45,6	6,9	82,5	52,5
Шуйский муниципальный район	13,3	45,6	32,2	8,9	86,7	41,1	13,8	35,1	33,0	18,1	86,2	51,1	5,6	25,80	41,6	27,0	94,4	68,6	10,5	40,0	42,1	7,4	89,5	49,5
Южский муниципальный район	17,2	50,0	23,0	9,8	82,8	32,8	12,1	46,0	25,8	16,1	87,9	41,9	6,8	25,4	44,9	22,9	93,2	67,8	11,7	21,6	55,0	11,7	88,3	66,7

**Областное государственное бюджетное учреждение
«Ивановский региональный центр оценки качества образования»**

Наименование	Результаты ВПР по муниципальным образованиям																							
	Русский язык						Математика						История						Биология					
	Доля обучающихся (в %), получивших отметку «2»	Доля обучающихся (в %), получивших отметку «3»	Доля обучающихся (в %), получивших отметку «4»	Доля обучающихся (в %), получивших отметку «5»	Абсолютная успеваемость (%)	Качественная успеваемость (%)	Доля обучающихся (в %), получивших отметку «2»	Доля обучающихся (в %), получивших отметку «3»	Доля обучающихся (в %), получивших отметку «4»	Доля обучающихся (в %), получивших отметку «5»	Абсолютная успеваемость (%)	Качественная успеваемость (%)	Доля обучающихся (в %), получивших отметку «2»	Доля обучающихся (в %), получивших отметку «3»	Доля обучающихся (в %), получивших отметку «4»	Доля обучающихся (в %), получивших отметку «5»	Абсолютная успеваемость (%)	Качественная успеваемость (%)	Доля обучающихся (в %), получивших отметку «2»	Доля обучающихся (в %), получивших отметку «3»	Доля обучающихся (в %), получивших отметку «4»	Доля обучающихся (в %), получивших отметку «5»	Абсолютная успеваемость (%)	Качественная успеваемость (%)
Юрьеvecкий муниципальный район	26,0	37,5	27,1	9,4	74,0	36,5	12,2	31,7	39,8	16,3	87,8	56,1	8,6	30,10	46,2	15,1	91,4	61,3	18,3	33,30	44,1	4,3	81,7	48,4
Образовательные организации областного подчинения	11,1	27,8	44,4	16,7	88,9	61,1	0,0	25,0	62,5	12,5	100	75,0	0,0	23,5	53,0	23,5	100	76,5	0,0	0,0	75,0	25,0	100	100
Образовательная организация федерального подчинения «ФГБОУ «МЦО "Интердом" им. Е.Д. Стасовой»	9,7	32,2	35,5	22,6	90,3	58,1	6,4	32,3	29,0	32,3	93,6	61,3	-	-	-	-	-	-	32,3	25,8	41,9	0,0	67,7	41,9



*Областное государственное бюджетное учреждение
«Ивановский региональный центр оценки качества образования»*

Результаты выполнения отдельных заданий ВПР по русскому языку в 5 классах в разрезе муниципальных образований

Наименование	Кол-во участников	Номер задания и критерии оценивания																				
		1К1	1К2	1К3	2К1	2К2	2К3	2К4	3	4(1)	4(2)	5(1)	5(2)	6(1)	6(2)	7(1)	7(2)	8	9	10	11	12
		Выполняемость отдельных заданий ВПР по русскому языку (%)																				
Ивановская область	8289	64	63	91	55	82	47	54	74	75	50	52	39	63	51	57	45	48	31	59	46	85
Городской округ Вичуга	289	67	66	91	46	77	43	57	75	75	53	56	48	64	53	63	55	51	41	70	45	85
Городской округ Иваново	3491	67	65	92	58	83	48	56	76	77	50	49	35	65	52	59	46	50	34	60	44	85
Городской округ Кинешма	735	66	66	91	55	83	51	61	70	74	52	62	51	64	51	58	44	50	28	60	48	87
Городской округ Кохма	250	68	66	92	64	87	56	64	67	86	55	49	35	65	52	63	54	37	26	58	36	85
Городской округ Тейково	263	64	58	97	55	81	46	51	78	69	42	43	34	51	36	45	33	34	16	53	43	77
Городской округ Шуя	540	63	62	85	52	86	50	53	75	77	44	55	42	71	56	60	46	51	23	63	47	82
Верхнеландеховский муниципальный район	27	47	46	91	28	79	27	41	74	69	15	19	22	43	15	37	15	39	30	52	26	85
Вичугский муниципальный район	144	62	56	86	54	74	48	49	79	69	49	66	40	56	41	49	33	46	30	53	56	88
Гаврилово-Посадский муниципальный район	107	63	60	86	50	80	36	45	71	72	60	50	38	53	44	48	36	47	36	57	42	88
Заволжский муниципальный район	129	66	65	89	66	81	55	58	75	83	66	62	57	77	74	71	65	50	46	63	60	84
Ивановский муниципальный район	240	53	54	91	52	73	35	42	68	68	49	42	30	51	40	54	38	47	41	55	44	82
Ильинский муниципальный район	54	55	38	87	37	67	36	39	57	71	44	46	29	52	37	51	28	21	13	57	37	76
Кинешемский муниципальный район	129	60	66	95	59	92	55	57	83	76	56	58	48	62	59	55	46	60	26	70	47	90
Комсомольский муниципальный район	136	60	61	86	51	79	41	49	62	75	57	62	44	71	73	68	62	60	32	57	53	87
Лежневский муниципальный район	141	57	60	93	50	86	53	62	76	77	58	59	49	66	57	59	48	61	35	55	52	87
Лухский муниципальный район	39	60	49	90	44	70	44	58	71	81	65	59	45	59	49	33	26	53	36	36	51	79
Палехский муниципальный район	90	69	53	93	47	84	54	49	75	75	32	59	53	64	54	70	56	52	24	63	43	88
Пестяковский муниципальный район	52	66	71	88	35	87	26	64	69	76	55	56	67	83	69	67	65	74	47	73	69	94
Приволжский муниципальный район	195	63	65	93	50	83	44	56	68	76	57	54	49	59	51	51	47	42	27	63	48	86
Пучежский муниципальный район	69	51	47	91	54	73	30	38	64	64	51	30	22	51	38	39	20	40	22	65	49	86
Родниковский муниципальный район	254	65	59	93	53	86	45	55	74	74	59	57	46	65	48	55	39	46	28	65	46	91
Савинский муниципальный район	101	54	59	88	53	81	52	52	81	79	61	72	51	65	62	75	58	66	28	68	50	93
Тейковский муниципальный район	72	64	81	83	56	80	51	42	83	76	38	49	19	69	56	45	26	42	17	72	60	89
Фурмановский муниципальный район	333	62	60	92	42	74	40	48	66	74	46	42	35	58	42	45	35	36	29	47	42	84
Шуйский муниципальный район	90	53	50	94	50	84	47	55	71	72	33	65	48	51	36	53	46	37	25	53	49	84



**Областное государственное бюджетное учреждение
«Ивановский региональный центр оценки качества образования»**

Наименование	Кол-во участников	Номер задания и критерии оценивания																				
		1К1	1К2	1К3	2К1	2К2	2К3	2К4	3	4(1)	4(2)	5(1)	5(2)	6(1)	6(2)	7(1)	7(2)	8	9	10	11	12
		Выполняемость отдельных заданий ВПР по русскому языку (%)																				
Южский муниципальный район	174	63	58	86	45	78	43	39	64	66	44	47	38	59	47	45	41	39	30	47	51	84
Юрьеvecкий муниципальный район	96	62	59	92	57	81	44	50	67	68	47	50	34	52	44	36	26	36	23	49	44	84
Образовательные организации областного подчинения	18	49	59	83	48	81	57	65	86	81	50	67	31	83	78	69	61	92	72	83	83	89
Образовательная организация федерального подчинения «ФГБОУ «МЦО "Интердом" им. Е.Д. Стасовой»	31	65	63	87	80	90	51	57	56	94	60	69	74	71	68	71	68	65	11	61	32	84

Результаты выполнения отдельных заданий ВПР по математике в 5 классах в разрезе муниципальных образований

Наименование	Кол-во участников	Номер задания и критерии оценивания															
		1	2	3	4	5	6	7	8	9	10	11(1)	11(2)	12(1)	12(2)	13	14
		Выполняемость отдельных заданий ВПР по математике (%)															
Ивановская область	8336	83	45	66	53	88	67	66	39	45	50	90	77	56	60	63	5
Городской округ Вичуга	286	87	61	49	53	91	60	77	23	40	47	92	80	49	58	62	6
Городской округ Иваново	3491	85	45	68	58	90	72	70	43	51	53	92	82	61	63	69	6
Городской округ Кинешма	729	85	44	60	48	87	64	64	36	41	51	91	76	52	57	60	2
Городской округ Кохма	277	82	36	48	50	92	64	65	25	45	48	92	81	60	62	54	2
Городской округ Тейково	262	79	47	77	51	87	64	63	40	46	45	88	71	46	60	61	4
Городской округ Шуя	571	79	42	69	52	80	67	63	37	38	51	88	70	53	52	64	5
Верхнеландеховский муниципальный район	27	85	63	81	63	89	59	52	30	54	54	70	67	48	70	59	0
Вичугский муниципальный район	146	85	53	60	47	88	62	63	64	45	60	94	72	55	62	74	7
Гаврилово-Посадский муниципальный район	104	77	55	68	45	84	49	61	39	46	44	88	75	59	56	56	2
Заволжский муниципальный район	127	84	51	77	48	83	70	68	25	53	44	85	71	63	65	58	2
Ивановский муниципальный район	242	86	43	81	51	87	68	57	56	44	47	86	78	50	61	60	4
Ильинский муниципальный район	55	62	40	75	42	84	51	38	36	42	36	85	62	64	60	33	3
Кинешемский муниципальный район	127	93	65	76	54	91	61	76	28	39	60	92	83	53	67	63	1
Комсомольский муниципальный район	139	88	31	60	50	89	61	64	28	39	43	88	73	55	55	61	9
Лежневский муниципальный район	140	79	29	58	46	87	63	70	26	34	47	91	75	51	58	52	2



**Областное государственное бюджетное учреждение
«Ивановский региональный центр оценки качества образования»**

Наименование	Кол-во участников	Номер задания и критерии оценивания															
		1	2	3	4	5	6	7	8	9	10	11(1)	11(2)	12(1)	12(2)	13	14
		Выполняемость отдельных заданий ВПР по математике (%)															
Лухский муниципальный район	39	79	26	49	41	95	58	67	23	36	31	79	72	54	46	62	1
Палехский муниципальный район	90	67	53	80	59	88	71	50	42	46	41	87	70	57	62	51	1
Пестяковский муниципальный район	52	92	87	27	54	92	60	77	10	25	57	96	83	42	54	62	8
Приволжский муниципальный район	192	83	59	72	49	89	59	62	36	40	49	91	74	57	69	71	5
Пучежский муниципальный район	69	77	39	78	43	88	70	55	33	35	46	93	81	61	64	51	3
Родниковский муниципальный район	255	76	47	64	47	86	63	64	36	47	48	91	71	56	58	51	2
Савинский муниципальный район	102	80	56	75	41	87	54	69	26	31	48	78	67	68	57	67	3
Тейковский муниципальный район	70	79	41	69	39	80	54	66	36	36	42	90	66	50	50	53	0
Фурмановский муниципальный район	330	83	28	67	42	87	61	57	36	41	45	91	76	56	55	52	5
Шуйский муниципальный район	94	83	38	68	44	87	63	60	35	34	52	86	72	49	59	56	3
Южский муниципальный район	174	83	54	61	37	87	62	57	30	36	48	90	68	46	45	56	3
Юрьевецкий муниципальный район	98	85	50	62	43	87	64	66	36	47	50	85	69	43	61	57	2
Образовательные организации областного подчинения	17	100	88	41	47	82	53	76	0	26	41	88	71	41	59	65	3
Образовательная организация федерального подчинения «ФГБОУ «МЦО "Интердом" им. Е.Д. Стасовой»	31	81	26	74	55	100	69	81	48	58	66	81	71	35	45	84	16

Результаты выполнения отдельных заданий ВПР по биологии в 5 классах в разрезе муниципальных образований

Наименование	Кол-во участников	Номер задания и критерии оценивания													
		1(1)	1(2)	1(3)	2	3	4	5	6	7(1)	7(2)	7(3)	8(1)	8(2)	
		Выполняемость отдельных заданий ВПР по биологии (%)													
Ивановская область	4809	87	78	43	63	54	66	54	39	77	84	43	56	78	
Городской округ Вичуга	147	90	77	51	60	64	77	58	45	80	91	41	71	84	
Городской округ Иваново	1677	87	79	45	66	54	65	53	40	79	82	44	59	76	
Городской округ Кинешма	342	87	77	44	68	56	69	58	43	81	82	38	53	79	
Городской округ Кохма	213	86	77	39	61	57	62	46	35	81	86	46	61	84	
Городской округ Тейково	186	85	79	39	61	48	63	53	33	74	82	35	58	82	
Городской округ Шуя	278	85	72	39	54	47	63	54	37	70	84	41	48	73	
Верхнеландеховский муниципальный район	28	77	71	34	61	46	64	32	20	57	88	21	29	79	



**Областное государственное бюджетное учреждение
«Ивановский региональный центр оценки качества образования»**

Наименование	Кол-во участников	Номер задания и критерии оценивания													
		1(1)	1(2)	1(3)	2	3	4	5	6	7(1)	7(2)	7(3)	8(1)	8(2)	
		Выполняемость отдельных заданий ВПР по биологии (%)													
Вичугский муниципальный район	139	92	81	39	65	57	76	60	47	80	84	41	56	87	
Гаврилово-Посадский муниципальный район	50	82	74	45	58	56	50	52	32	86	89	49	59	74	
Заволжский муниципальный район	36	92	89	51	58	44	64	50	44	64	92	62	42	76	
Ивановский муниципальный район	232	83	76	38	56	52	78	60	42	77	82	41	53	76	
Ильинский муниципальный район	46	72	61	36	59	42	48	52	25	62	77	24	39	77	
Кинешемский муниципальный район	74	89	91	43	57	59	74	64	41	76	93	50	61	84	
Комсомольский муниципальный район	132	89	80	39	66	62	67	58	25	81	87	56	57	91	
Лежневский муниципальный район	142	85	82	43	65	52	61	48	41	72	88	43	58	82	
Лухский муниципальный район	40	91	82	42	60	52	75	70	46	72	90	40	56	81	
Палехский муниципальный район	90	88	81	50	57	64	57	50	39	76	87	34	52	74	
Приволжский муниципальный район	135	93	76	41	59	58	81	65	42	77	91	55	54	79	
Пучежский муниципальный район	39	81	92	42	59	42	64	62	33	69	88	50	54	79	
Родниковский муниципальный район	143	86	84	40	66	60	62	54	38	78	80	39	49	75	
Савинский муниципальный район	99	85	59	45	51	59	65	57	45	84	89	44	61	83	
Тейковский муниципальный район	43	92	72	52	63	59	81	53	44	79	98	65	67	83	
Фурмановский муниципальный район	160	88	73	44	58	47	68	54	40	80	81	38	42	75	
Шуйский муниципальный район	95	85	76	45	59	49	56	57	37	80	81	37	46	76	
Южский муниципальный район	111	84	86	50	72	58	74	65	45	74	85	49	64	66	
Юрьеvecкий муниципальный район	93	82	76	44	55	41	74	43	37	66	88	46	43	85	
Образовательная организация областного подчинения ОГКОУ "Санаторная школа-интернат" я	8	81	100	56	75	88	88	50	88	81	94	81	62	69	
Образовательная организация федерального подчинения «ФГБОУ «МЦО "Интердом" им. Е.Д. Стасовой»	31	73	65	42	52	61	48	23	29	89	63	26	47	66	

Результаты выполнения отдельных заданий ВПР по истории в 5 классах в разрезе муниципальных образований

Наименование	Кол-во участников	Номер задания и критерии оценивания							
		1	2	3	4	5	6	7	8
		Выполняемость отдельных заданий ВПР по истории (%)							
Ивановская область	4340	65	79	46	54	75	44	69	42
Городской округ Вичуга	140	76	84	46	49	84	47	69	43



**Областное государственное бюджетное учреждение
«Ивановский региональный центр оценки качества образования»**

Наименование	Кол-во участников	Номер задания и критерии оценивания							
		1	2	3	4	5	6	7	8
		Выполняемость отдельных заданий ВПР по истории (%)							
Городской округ Иваново	1936	66	80	47	57	76	45	71	45
Городской округ Кинешма	353	72	88	54	56	75	48	69	46
Городской округ Кохма	51	47	84	21	37	57	34	92	58
Городской округ Тейково	105	31	63	37	43	62	21	61	19
Городской округ Шуя	311	71	79	47	55	68	38	65	26
Верхнеландеховский муниципальный район	26	42	85	44	62	73	37	46	12
Вичугский муниципальный район	11	55	55	45	61	73	18	55	45
Гаврилово-Посадский муниципальный район	81	60	65	43	49	54	34	52	36
Заволжский муниципальный район	87	68	86	56	53	87	50	59	31
Ивановский муниципальный район	236	62	69	42	49	71	41	81	44
Ильинский муниципальный район	6	75	67	50	61	100	75	33	0
Кинешемский муниципальный район	76	82	91	61	50	96	22	80	53
Лежневский муниципальный район	146	61	73	39	46	80	50	65	52
Лухский муниципальный район	39	64	74	31	41	82	68	92	60
Пестяковский муниципальный район	54	66	87	44	49	78	39	39	13
Приволжский муниципальный район	92	79	87	44	47	83	28	54	17
Пучежский муниципальный район	29	55	79	23	51	69	47	83	62
Родниковский муниципальный район	120	64	61	38	52	74	42	78	54
Тейковский муниципальный район	28	55	75	33	43	89	34	36	23
Фурмановский муниципальный район	96	58	80	36	47	82	44	54	23
Шуйский муниципальный район	89	57	73	60	61	72	54	71	56
Южский муниципальный район	118	60	74	53	66	74	49	53	54
Юрьеvecкий муниципальный район	93	58	72	46	51	69	51	71	52
Образовательные организации областного подчинения	17	76	94	41	61	94	41	88	35

Результаты ВПР в 10 классах по географии по отметкам в разрезе муниципальных образований

Наименование	Результаты ВПР по муниципальным образованиям
--------------	--



**Областное государственное бюджетное учреждение
«Ивановский региональный центр оценки качества образования»**

	Доля обучающихся, набравших от 0 до 7 (%)	Доля обучающихся, набравших от 8 до 14 (%)	Доля обучающихся, набравших от 15 до 18 (%)	Доля обучающихся, набравших от 19 до 22 (%)	Абсолютная успеваемость (%)	Качественная успеваемость (%)
Ивановская область	4,5	57,8	30,3	7,4	95,5	37,7
Городской округ Вичуга	0,0	7,7	53,8	38,5	100,0	92,3
Городской округ Иваново	0,0	47,2	43,4	9,4	100,0	52,8
Городской округ Кохма	33,3	55,6	11,1	0,0	66,7	11,1
Верхнеландеховский муниципальный район	0,0	80,0	20,0	0,0	100,0	20,0
Гаврилово-Посадский муниципальный район	0,0	48,0	24,0	28,0	100,0	52,0
Ивановский муниципальный район	0,0	66,7	33,3	0,0	100,0	33,3
Кинешемский муниципальный район	0,0	66,7	33,3	0,0	100,0	33,3
Лежневский муниципальный район	0,0	48,5	42,4	9,1	100,0	56,8
Савинский муниципальный район	30,0	65,0	0,0	5,0	70,0	5,0
Фурмановский муниципальный район	5,1	64,1	27,4	3,4	94,9	30,8
Южский муниципальный район	3,6	69,9	24,1	2,4	96,4	26,5

Результаты выполнения отдельных заданий ВПР по географии в 10 классах в разрезе муниципальных образований

Наименование	Кол-во участников	Номер задания и критерии оценивания																		
		1	2	3	4	5	6	7	8	9	10	11	12	13	14	15	16	17К1	17К2	17К3
		Выполняемость отдельных заданий ВПР по географии (%)																		
Ивановская область	403	61	91	86	64	88	86	72	60	21	90	90	85	21	79	64	41	51	32	31
Городской округ Вичуга	13	85	92	85	92	85	100	92	85	100	92	92	100	65	100	62	92	54	58	46
Городской округ Иваново	53	64	100	96	51	98	96	77	53	15	100	94	81	9	79	81	53	62	49	45
Городской округ Кохма	9	100	89	100	89	89	89	100	89	22	33	89	44	6	11	33	11	0	0	0
Верхнеландеховский муниципальный район	5	60	80	100	60	100	80	60	40	0	100	80	100	0	80	20	20	20	20	0
Гаврилово-Посадский муниципальный район	25	88	88	84	96	76	64	88	68	44	68	96	84	46	88	76	52	56	56	68



**Областное государственное бюджетное учреждение
«Ивановский региональный центр оценки качества образования»**

Наименование	Кол-во участников	Номер задания и критерии оценивания																		
		1	2	3	4	5	6	7	8	9	10	11	12	13	14	15	16	17K1	17K2	17K3
		Выполняемость отдельных заданий ВПР по географии (%)																		
Ивановский муниципальный район	9	44	100	89	56	56	78	44	78	22	89	100	100	44	100	0	11	67	0	67
Кинешемский муниципальный район	3	100	67	100	67	33	100	67	0	0	100	100	83	0	67	33	0	100	67	67
Лежневский муниципальный район	66	56	92	82	82	86	98	82	74	35	91	95	92	25	89	70	50	59	35	39
Савинский муниципальный район	20	35	50	60	75	75	25	65	45	10	75	55	40	35	70	25	10	70	35	50
Фурмановский муниципальный район	117	55	94	85	50	89	89	63	52	14	95	85	89	18	82	79	39	49	23	17
Южский муниципальный район	83	63	90	88	57	93	87	69	59	8	92	96	86	13	69	46	35	37	25	18

Результаты ВПР по географии, физике и химии в 11 классах по отметкам в разрезе муниципальных образований

Наименование	Результаты ВПР по муниципальным образованиям																	
	География						Физика						Химия					
	Доля обучающихся, набравших от 0 до 7 (%)	Доля обучающихся, набравших от 8 до 14 (%)	Доля обучающихся, набравших от 15 до 18 (%)	Доля обучающихся, набравших от 19 до 22 (%)	Абсолютная успеваемость (%)	Качественная успеваемость (%)	Доля обучающихся, набравших от 0 до 11 (%)	Доля обучающихся, набравших от 12 до 20 (%)	Доля обучающихся, набравших от 21 до 26 (%)	Доля обучающихся, набравших от 27 до 30 (%)	Абсолютная успеваемость (%)	Качественная успеваемость (%)	Доля обучающихся, набравших от 0 до 7 (%)	Доля обучающихся, набравших от 8 до 14 (%)	Доля обучающихся, набравших от 15 до 18 (%)	Доля обучающихся, набравших от 19 до 22 (%)	Абсолютная успеваемость (%)	Качественная успеваемость (%)
Ивановская область	1,5	47,4	38,5	12,6	98,5	51,1	3,4	55,6	35,5	5,5	96,6	41,0	4,0	34,0	39,8	22,2	96,0	62,0
Городской округ Вичуга	0,0	58,8	29,4	11,8	100,0	41,2	0,0	44,0	52,0	4,0	100,0	56,0	0,0	35,0	35,0	30,0	100,0	65,0
Городской округ Иваново	1,4	46,4	39,9	12,3	98,6	52,2	1,2	57,3	36,5	5,0	98,8	41,5	2,5	30,0	40,8	26,7	97,5	67,5
Городской округ Кинешма	0,6	53,7	31,1	14,6	99,4	45,7	1,2	50,0	45,2	3,6	98,8	48,8	9,0	27,9	39,7	23,4	91,0	63,1
Городской округ Кохма	0,0	50,0	42,3	7,7	100,0	50,0	25,0	50,0	25,0	0,0	75,0	25,0	0,0	14,3	85,7	0,0	100,0	85,7
Городской округ Тейково	-	-	-	-	0,0	0,0	1,1	54,4	37,8	6,7	98,9	44,5	-	-	-	-	0,0	0,0



**Областное государственное бюджетное учреждение
«Ивановский региональный центр оценки качества образования»**

Наименование	Результаты ВПР по муниципальным образованиям																	
	География						Физика						Химия					
	Доля обучающихся, набравших от 0 до 7 (%)	Доля обучающихся, набравших от 8 до 14 (%)	Доля обучающихся, набравших от 15 до 18 (%)	Доля обучающихся, набравших от 19 до 22 (%)	Абсолютная успеваемость (%)	Качественная успеваемость (%)	Доля обучающихся, набравших от 0 до 11 (%)	Доля обучающихся, набравших от 12 до 20 (%)	Доля обучающихся, набравших от 21 до 26 (%)	Доля обучающихся, набравших от 27 до 30 (%)	Абсолютная успеваемость (%)	Качественная успеваемость (%)	Доля обучающихся, набравших от 0 до 7 (%)	Доля обучающихся, набравших от 8 до 14 (%)	Доля обучающихся, набравших от 15 до 18 (%)	Доля обучающихся, набравших от 19 до 22 (%)	Абсолютная успеваемость (%)	Качественная успеваемость (%)
Городской округ Шуя	5,0	39,6	38,6	16,8	95,0	55,4	33,3	66,7	0,0	0,0	66,7	0,0	100,0	0,0	0,0	0,0	0,0	0,0
Верхнеландеховский муниципальный район	37,5	50,0	12,5	0,0	62,5	12,5	44,4	33,3	22,3	0,0	55,6	22,3	11,1	27,7	55,6	5,6	88,9	61,2
Вичугский муниципальный район	0,0	68,0	24,0	8,0	100,0	32,0	0,0	100,0	0,0	0,0	100,0	0,0	0,0	50,0	50,0	0,0	100,0	50,0
Гаврилово-Посадский муниципальный район	-	-	-	-	0,0	0,0	0,0	57,1	42,9	0,0	100,0	42,9	0,0	0,0	25,0	75,0	100,0	100,0
Заволжский муниципальный район	0,0	37,5	37,5	25,0	100,0	62,5	0,0	40,0	60,0	0,0	100,0	60,0	0,0	52,9	47,1	0,0	100,0	47,1
Ивановский муниципальный район	0,0	33,3	55,6	11,1	100,0	66,7	0,0	0,0	100,0	0,0	100,0	100,0	0,0	33,3	58,3	8,4	100,0	66,7
Ильинский муниципальный район	0,0	66,7	33,3	0,0	100,0	33,3	0,0	44,4	33,3	22,3	100,0	55,6	-	-	-	-	0,0	0,0
Кинешемский муниципальный район	0,0	75,0	25,0	0,0	100,0	25,0	3,7	37,1	25,9	33,3	96,3	59,2	0,0	23,5	41,2	35,3	100,0	76,5
Комсомольский муниципальный район	-	-	-	-	0,0	0,0	6,2	58,5	29,1	6,2	93,8	35,3	-	-	-	-	0,0	0,0

**Областное государственное бюджетное учреждение
«Ивановский региональный центр оценки качества образования»**

Наименование	Результаты ВПР по муниципальным образованиям																	
	География						Физика						Химия					
	Доля обучающихся, набравших от 0 до 7 (%)	Доля обучающихся, набравших от 8 до 14 (%)	Доля обучающихся, набравших от 15 до 18 (%)	Доля обучающихся, набравших от 19 до 22 (%)	Абсолютная успеваемость (%)	Качественная успеваемость (%)	Доля обучающихся, набравших от 0 до 11 (%)	Доля обучающихся, набравших от 12 до 20 (%)	Доля обучающихся, набравших от 21 до 26 (%)	Доля обучающихся, набравших от 27 до 30 (%)	Абсолютная успеваемость (%)	Качественная успеваемость (%)	Доля обучающихся, набравших от 0 до 7 (%)	Доля обучающихся, набравших от 8 до 14 (%)	Доля обучающихся, набравших от 15 до 18 (%)	Доля обучающихся, набравших от 19 до 22 (%)	Абсолютная успеваемость (%)	Качественная успеваемость (%)
Лежневский муниципальный район	-	-	-	-	0,0	0,0	0,0	0,0	100,0	0,0	100,0	100,0	0,0	25,0	75,0	0,0	100,0	75,0
Лухский муниципальный район	-	-	-	-	0,0	0,0	0,0	78,9	21,1	0,0	100,0	21,1	-	-	-	-	0,0	0,0
Палехский муниципальный район	0,0	44,1	47,1	8,8	100,0	55,9	-	-	-	-	0,0	0,0	0,0	0,0	50,0	50,0	100,0	100,0
Пестяковский муниципальный район	0,0	0,0	50,0	50,0	100,0	100,0	-	-	-	-	0,0	0,0	-	-	-	-	0,0	0,0
Приволжский муниципальный район	0,0	88,2	11,8	0,0	100,0	11,8	-	-	-	-	0,0	0,0	-	-	-	-	0,0	0,0
Пучежский муниципальный район	0,0	71,4	28,6	0,0	100,0	28,6	71,4	14,3	14,3	0,0	28,6	14,3	0,0	60,0	20,0	20,0	100,0	40,0
Родниковский муниципальный район	0,0	58,6	31,0	10,4	100,0	41,4	-	-	-	-	0,0	0,0	0,0	0,0	100,0	0,0	100,0	100,0
Савинский муниципальный район	0,0	16,7	33,3	50,0	100,0	83,3	0,0	87,0	13,0	0,0	100,0	13,0	8,3	41,7	25,0	25,0	91,7	50,0
Тейковский муниципальный район	0,0	25,0	75,0	0,0	100,0	75,0	-	-	-	-	0,0	0,0	0,0	0,0	100,0	0,0	100,0	100,0



**Областное государственное бюджетное учреждение
«Ивановский региональный центр оценки качества образования»**

Наименование	Результаты ВПР по муниципальным образованиям																	
	География						Физика						Химия					
	Доля обучающихся, набравших от 0 до 7 (%)	Доля обучающихся, набравших от 8 до 14 (%)	Доля обучающихся, набравших от 15 до 18 (%)	Доля обучающихся, набравших от 19 до 22 (%)	Абсолютная успеваемость (%)	Качественная успеваемость (%)	Доля обучающихся, набравших от 0 до 11 (%)	Доля обучающихся, набравших от 12 до 20 (%)	Доля обучающихся, набравших от 21 до 26 (%)	Доля обучающихся, набравших от 27 до 30 (%)	Абсолютная успеваемость (%)	Качественная успеваемость (%)	Доля обучающихся, набравших от 0 до 7 (%)	Доля обучающихся, набравших от 8 до 14 (%)	Доля обучающихся, набравших от 15 до 18 (%)	Доля обучающихся, набравших от 19 до 22 (%)	Абсолютная успеваемость (%)	Качественная успеваемость (%)
Фурмановский муниципальный район	0,0	64,7	35,3	0,0	100,0	35,3	0,0	75,0	25,0	0,0	100,0	25,0	0,0	62,5	25,0	12,5	100,0	37,5
Шуйский муниципальный район	0,0	51,7	38	10,3	100,0	48,3	6,5	64,5	29,0	0,0	93,5	29,0	2,8	55,5	30,6	11,1	97,2	41,7
Южский муниципальный район	0,0	0,0	100,0	0,0	100,0	100,0	0,0	90,9	9,1	0,0	100,0	9,1	0,0	0,0	20,0	80,0	100,0	100,0
Юрьеvecкий муниципальный район	0,0	8,3	83,4	8,3	100,0	91,7	0,0	28,6	57,1	14,3	100,0	71,4	0,0	34,5	48,3	17,2	100,0	65,5
Образовательная организация федерального подчинения «ФГБОУ «МЦО "Интердом" им. Е.Д. Стасовой»	-	-	-	-	-	-	7,1	64,3	28,6	0,0	92,9	28,6	6,7	86,6	0,0	6,7	93,3	6,7



**Областное государственное бюджетное учреждение
«Ивановский региональный центр оценки качества образования»**

Результаты ВПР по биологии и истории в 11 классах по отметкам в разрезе муниципальных образований

Наименование	Результаты ВПР по муниципальным образованиям											
	Биология						История					
	Доля обучающихся, набравших от 0 до 11 (%)	Доля обучающихся, набравших от 12 до 20 (%)	Доля обучающихся, набравших от 21 до 26 (%)	Доля обучающихся, набравших от 27 до 30 (%)	Абсолютная успеваемость (%)	Качественная успеваемость (%)	Доля обучающихся, набравших от 0 до 7 (%)	Доля обучающихся, набравших от 8 до 13 (%)	Доля обучающихся, набравших от 14 до 17 (%)	Доля обучающихся, набравших от 18 до 21 (%)	Абсолютная успеваемость (%)	Качественная успеваемость (%)
Ивановская область	1,7	29,7	58,3	10,3	98,3	68,6	1,1	6,5	46,9	45,5	98,9	92,4
Городской округ Вичуга	20,5	15,9	56,8	6,8	79,5	63,6	0,0	4,0	60,0	36,0	100,0	96,0
Городской округ Иваново	0,2	23,8	64,3	11,7	99,8	76,0	0,0	5,8	43,3	50,9	100,0	94,2
Городской округ Кинешма	6,1	24,3	52,2	17,4	93,9	69,6	4,2	5,8	55,8	34,2	95,8	90,0
Городской округ Кохма	0,0	11,5	80,8	7,7	100,0	88,5	0,0	0,0	54,5	45,5	100,0	100,0
Городской округ Тейково	-	-	-	-	0,0	0,0	0,0	18,5	59,3	22,2	100,0	81,5
Городской округ Шуя	5,0	62,5	27,5	5,0	95,0	32,5	2,5	7,5	35,0	55,0	97,5	90,0
Верхнеландеховский муниципальный район	33,3	33,3	33,4	0,0	66,7	33,4	0,0	16,7	33,3	50,0	100,0	83,3
Вичугский муниципальный район	0,0	100,0	0,0	0,0	100,0	0,0	50,0	0,0	50,0	0,0	50,0	50,0
Гаврилово-Посадский муниципальный район	0,0	20,0	0,0	80,0	100,0	80,0	0,0	0,0	50,0	50,0	100,0	100,0
Заволжский муниципальный район	0,0	50,0	50,0	0,0	100,0	50,0	0,0	0,0	0,0	100,0	100,0	100,0
Ивановский муниципальный район	0,0	28,6	71,4	0,0	100,0	71,4	0,0	8,2	45,9	45,9	100,0	91,8
Ильинский муниципальный район	-	-	-	-	0,0	0,0	-	-	-	-	0,0	0,0
Кинешемский муниципальный	0,0	76,9	23,1	0,0	100,0	23,1	-	-	-	-	0,0	0,0



**Областное государственное бюджетное учреждение
«Ивановский региональный центр оценки качества образования»**

Наименование	Результаты ВПР по муниципальным образованиям											
	Биология						История					
	Доля обучающихся, набравших от 0 до 11 (%)	Доля обучающихся, набравших от 12 до 20 (%)	Доля обучающихся, набравших от 21 до 26 (%)	Доля обучающихся, набравших от 27 до 30 (%)	Абсолютная успеваемость (%)	Качественная успеваемость (%)	Доля обучающихся, набравших от 0 до 7 (%)	Доля обучающихся, набравших от 8 до 13 (%)	Доля обучающихся, набравших от 14 до 17 (%)	Доля обучающихся, набравших от 18 до 21 (%)	Абсолютная успеваемость (%)	Качественная успеваемость (%)
район												
Комсомольский муниципальный район	-	-	-	-	0,0	0,0	-	-	-	-	0,0	0,0
Лежневский муниципальный район	0,0	62,5	37,5	0,0	100,0	37,5	0,0	0,0	75,0	25,0	100,0	100,0
Лухский муниципальный район	0,0	16,7	83,3	0,0	100,0	83,3	-	-	-	-	0,0	0,0
Палехский муниципальный район	-	-	-	-	0,0	0,0	-	-	-	-	0,0	0,0
Пестяковский муниципальный район	-	-	-	-	0,0	0,0	-	-	-	-	0,0	0,0
Приволжский муниципальный район	0,0	25,5	56,9	17,6	100,0	74,5	0,0	0,0	66,7	33,3	100,0	100,0
Пучежский муниципальный район	0,0	20,0	80,0	0,0	100,0	80,0	33,3	16,7	16,7	33,3	66,7	50,0
Родниковский муниципальный район	0,0	34,8	65,2	0,0	100,0	65,2	0,0	0,0	45,5	54,5	100,0	100,0
Савинский муниципальный район	0,0	50,0	50,0	0,0	100,0	50,0	-	-	-	-	0,0	0,0
Тейковский муниципальный район	0,0	33,3	50,0	16,7	100,0	66,7	-	-	-	-	0,0	0,0
Фурмановский муниципальный район	0,0	50,0	50,0	0,0	100,0	50,0	0,0	0,0	0,0	100,0	100,0	100,0
Шуйский муниципальный район	2,8	48,6	40,0	8,6	97,2	48,6	0,0	5,6	55,6	38,8	100,0	94,4



**Областное государственное бюджетное учреждение
«Ивановский региональный центр оценки качества образования»**

Наименование	Результаты ВПР по муниципальным образованиям											
	Биология						История					
	Доля обучающихся, набравших от 0 до 11 (%)	Доля обучающихся, набравших от 12 до 20 (%)	Доля обучающихся, набравших от 21 до 26 (%)	Доля обучающихся, набравших от 27 до 30 (%)	Абсолютная успеваемость (%)	Качественная успеваемость (%)	Доля обучающихся, набравших от 0 до 7 (%)	Доля обучающихся, набравших от 8 до 13 (%)	Доля обучающихся, набравших от 14 до 17 (%)	Доля обучающихся, набравших от 18 до 21 (%)	Абсолютная успеваемость (%)	Качественная успеваемость (%)
Южский муниципальный район	1,9	21,2	65,4	11,5	98,1	76,9	0,0	50,0	37,5	12,5	100,0	50,0
Юрьеvecкий муниципальный район	9,5	50,0	35,7	4,8	90,5	40,5	0,0	0,00	66,7	33,3	100,0	100,0
Образовательная организация областного подчинения ОГКОУ "Ивановская школа-интернат №2"	0,0	22,2	66,7	11,1	100	77,8	-	-	-	-	-	-
Образовательная организация федерального подчинения «ФГБОУ «МЦО "Интердом" им. Е.Д. Стасовой»	0,0	22,2	77,8	0,0	100	77,8	0,0	0,0	56,2	43,8	100	100

Результаты выполнения отдельных заданий ВПР по географии в 11 классах в разрезе муниципальных образований

Наименование	Кол-во участников	Номер задания и критерии оценивания																		
		1	2	3	4	5	6	7	8	9	10	11	12	13	14	15	16	17К1	17К2	17К3
		Выполняемость отдельных заданий ВПР по географии (%)																		
Ивановская обл.	1531	68	86	90	69	92	90	71	61	35	95	94	84	28	82	60	51	57	44	45
Верхнеландеховский муниципальный район	8	62	75	38	38	50	38	50	25	50	50	62	50	38	75	12	38	50	25	50
Городской округ Вичуга	17	53	88	100	100	94	88	71	59	35	94	76	88	15	88	65	47	47	26	35
Вичугский муниципальный район	25	84	96	88	96	88	96	88	76	16	80	92	86	20	96	76	44	36	28	20
Заволжский муниципальный район	8	62	100	75	62	100	75	100	25	75	100	88	88	56	88	50	50	62	50	62
Городской округ Иваново	970	68	87	92	68	93	93	70	60	35	97	95	83	27	80	66	53	56	44	45



**Областное государственное бюджетное учреждение
«Ивановский региональный центр оценки качества образования»**

Наименование	Кол-во участников	Номер задания и критерии оценивания																		
		1	2	3	4	5	6	7	8	9	10	11	12	13	14	15	16	17К1	17К2	17К3
		Выполняемость отдельных заданий ВПР по географии (%)																		
Ивановский муниципальный район	9	56	100	100	100	100	89	89	56	78	78	100	100	44	67	67	33	78	22	22
Ильинский муниципальный район	15	40	93	80	73	93	87	47	47	7	93	87	93	13	67	60	47	67	43	40
Кинешемский муниципальный район	8	50	100	100	50	100	100	38	62	12	100	100	100	0	88	50	50	50	25	50
Городской округ Кинешма	164	71	84	88	68	90	79	71	58	29	92	90	90	39	77	45	48	63	44	52
Городской округ Кохма	26	58	23	88	92	92	58	77	65	27	73	100	63	42	81	23	65	85	65	77
Палехский муниципальный район	34	74	97	76	65	94	85	82	59	79	91	91	72	29	91	47	53	76	47	47
Пестяковский муниципальный район	20	90	90	95	95	100	100	80	80	60	100	95	100	42	65	95	65	80	82	45
Приволжский муниципальный район	17	24	35	71	35	94	94	47	47	6	100	94	88	21	76	12	47	47	41	47
Пучежский муниципальный район	7	86	86	100	100	100	86	100	71	14	100	100	64	50	86	43	29	29	14	29
Родниковский муниципальный район	29	69	97	83	86	97	97	97	76	38	93	100	79	24	90	48	48	21	19	28
Савинский муниципальный район	6	100	100	83	100	100	100	83	67	0	100	100	92	33	83	100	100	83	83	67
Тейковский муниципальный район	8	88	88	100	100	100	100	100	100	25	100	100	94	38	100	75	75	0	12	12
Фурмановский муниципальный район	17	88	76	94	82	100	94	65	71	35	88	88	76	9	82	24	24	35	15	29
Шуйский муниципальный район	29	59	76	83	59	93	86	66	72	21	90	97	67	36	90	45	52	69	55	48
Городской округ Шуя	101	58	91	93	52	86	94	64	60	29	93	95	92	24	92	55	42	62	45	48
Южский муниципальный район	1	100	100	100	0	100	100	0	100	100	0	100	100	50	100	100	0	100	100	100
Юрьеvecкий муниципальный район	12	75	100	100	67	83	100	58	50	83	100	100	96	50	83	33	67	67	79	25

Результаты выполнения отдельных заданий ВПР по физике в 11 классах в разрезе муниципальных образований

Наименование	Кол-во участников	Номер задания и критерии оценивания																	
		1	2	3	4	5	6	7	8	9	10	11	12	13	14	15	16	17	18
		Выполняемость отдельных заданий ВПР по физике (%)																	
Ивановская обл.	732	78	76	33	62	74	56	64	80	85	93	61	27	82	68	63	67	83	38
Городской округ Вичуга	25	84	86	50	68	80	76	64	82	64	92	68	38	78	60	56	76	88	60
Городской округ Иваново	260	80	76	28	66	75	47	68	79	85	95	60	31	85	70	62	73	88	43
Городской округ Кинешма	84	72	78	42	80	70	60	57	91	92	98	64	21	89	81	62	67	88	35
Городской округ Кохма	8	75	38	44	25	88	62	62	69	75	62	62	31	44	62	12	75	88	25
Городской округ Тейково	90	69	85	37	69	77	56	68	88	88	97	48	23	86	80	74	62	80	34
Городской округ Шуя	3	67	50	17	0	33	0	67	67	33	67	0	67	33	33	33	67	67	0



**Областное государственное бюджетное учреждение
«Ивановский региональный центр оценки качества образования»**

Наименование	Кол-во участников	Номер задания и критерии оценивания																	
		1	2	3	4	5	6	7	8	9	10	11	12	13	14	15	16	17	18
		Выполняемость отдельных заданий ВПР по физике (%)																	
Верхнеландеховский муниципальный район	9	50	67	17	44	67	33	44	33	78	89	56	0	56	44	61	44	56	22
Вичугский муниципальный район	1	50	50	50	0	100	100	100	100	100	0	0	0	100	0	50	100	100	0
Гаврилово-Посадский муниципальный район	7	93	93	21	29	71	57	43	50	86	71	71	36	71	86	64	71	100	64
Заволжский муниципальный район	5	100	100	10	100	100	100	80	60	100	100	100	0	100	40	50	40	80	40
Ивановский муниципальный район	5	100	100	20	80	100	80	100	100	100	100	100	30	70	100	90	80	80	40
Ильинский муниципальный район	9	72	67	56	67	67	56	78	94	100	100	56	50	100	67	72	78	100	89
Кинешемский муниципальный район	27	80	94	70	81	67	70	78	81	81	89	74	52	94	63	76	70	89	43
Комсомольский муниципальный район	65	87	76	35	62	69	57	54	78	89	94	65	18	82	68	67	45	66	25
Лежневский муниципальный район	3	100	100	50	100	100	67	100	100	100	100	100	67	100	67	33	67	67	0
Лухский муниципальный район	19	84	74	16	32	89	42	84	89	68	84	53	11	66	47	63	63	95	34
Пучежский муниципальный район	7	29	57	14	29	71	71	29	29	43	43	29	7	57	0	50	71	71	29
Савинский муниципальный район	23	63	26	11	4	48	61	74	96	96	96	96	20	83	39	43	78	52	24
Фурмановский муниципальный район	12	83	75	21	8	92	75	83	88	92	100	33	29	75	58	67	33	92	38
Шуйский муниципальный район	31	90	66	27	48	81	61	58	66	68	84	71	15	58	71	58	74	84	26
Южский муниципальный район	11	59	73	41	55	64	73	9	41	64	82	55	18	50	45	59	73	91	41
Юрьеvecкий муниципальный район	14	89	54	71	43	100	79	64	93	100	93	64	64	86	50	71	64	100	57
Образовательная организация федерального подчинения «ФГБОУ «МЦО "Интердом" им. Е.Д. Стасовой»	14	86	82	7	86	64	64	36	57	93	93	50	7	93	86	57	64	64	11

Результаты выполнения отдельных заданий ВПР по химии в 11 классах в разрезе муниципальных образований

Наименование	Кол-во участников	Номер задания и критерии оценивания														
		1	2	3	4	5	6	7	8	9	10	11	12	13	14	15
		Выполняемость отдельных заданий ВПР по химии (%)														
Ивановская обл.	576	92	96	64	96	93	76	88	69	74	72	81	76	53	33	38
Городской округ Вичуга	20	92	100	100	100	95	82	95	50	75	68	88	78	60	38	55
Городской округ Иваново	240	93	98	64	98	94	76	91	69	76	75	83	77	62	37	42
Городской округ Кинешма	111	92	92	58	93	91	77	87	68	78	77	76	79	55	24	33
Городской округ Кохма	7	93	79	86	93	100	79	93	93	81	52	86	79	71	48	29



**Областное государственное бюджетное учреждение
«Ивановский региональный центр оценки качества образования»**

Наименование	Кол-во участников	Номер задания и критерии оценивания														
		1	2	3	4	5	6	7	8	9	10	11	12	13	14	15
		Выполняемость отдельных заданий ВПР по химии (%)														
Городской округ Шуя	2	0	0	0	0	0	0	0	0	0	0	0	0	0	0	0
Верхнеландеховский муниципальный район	18	83	92	44	78	86	69	86	75	63	52	78	75	54	24	19
Вичугский муниципальный район	2	100	100	50	100	100	75	100	50	100	67	50	75	50	0	50
Гаврилово-Посадский муниципальный район	4	100	100	50	88	100	88	100	100	100	67	88	100	100	75	75
Заволжский муниципальный район	17	97	100	47	100	97	94	94	65	78	96	76	44	53	0	9
Ивановский муниципальный район	12	92	100	83	100	100	75	92	83	67	75	79	96	25	58	25
Кинешемский муниципальный район	17	97	100	71	97	100	76	82	71	78	65	100	100	57	47	41
Лежневский муниципальный район	4	100	100	100	100	100	75	62	100	58	83	100	62	0	8	75
Палехский муниципальный район	2	100	100	100	100	100	75	100	100	67	100	75	100	33	67	100
Пучежский муниципальный район	5	100	90	60	100	100	60	90	60	67	60	90	50	53	40	40
Родниковский муниципальный район	1	100	100	100	100	100	50	100	100	33	100	100	100	100	100	0
Савинский муниципальный район	12	100	100	50	100	83	71	88	71	64	67	75	58	56	28	33
Тейковский муниципальный район	1	100	100	100	100	100	100	100	100	100	67	0	100	33	67	100
Фурмановский муниципальный район	16	91	94	44	81	100	59	84	72	73	71	72	78	48	27	41
Шуйский муниципальный район	36	86	94	61	97	86	75	76	65	67	71	89	62	27	14	25
Южский муниципальный район	5	100	100	80	100	100	90	100	100	73	100	90	100	73	67	100
Юрьевецкий муниципальный район	29	88	100	79	100	100	84	91	91	75	53	83	72	25	62	57
Образовательная организация федерального подчинения «ФГБОУ «МЦО "Интердом" им. Е.Д. Стасовой»	15	93	97	60	97	100	77	83	37	49	38	77	70	9	0	20

Результаты выполнения отдельных заданий ВПР по биологии в 11 классах в разрезе муниципальных образований

Наименование	Кол-во участников	Номер задания и критерии оценивания																			
		1	2	3(1)	3(2)	4	5	6	7(1)	7(2)	8	9	10(1)	10(2)	11	12	13	14(1)	14(2)	15	16
		Выполняемость отдельных заданий ВПР по биологии (%)																			
Ивановская область	1106	75	70	93	69	72	69	80	91	85	61	84	63	84	72	83	75	89	49	42	74
Городской округ Вичуга	44	65	59	77	86	64	61	92	93	84	83	83	61	89	69	76	57	84	55	34	78
Городской округ Иваново	522	76	73	95	68	75	71	78	92	88	58	86	67	86	76	90	83	92	51	50	77
Городской округ Кинешма	115	72	67	93	69	69	73	80	85	86	61	85	60	70	80	86	79	83	51	46	81



**Областное государственное бюджетное учреждение
«Ивановский региональный центр оценки качества образования»**

Наименование	Кол-во участников	Номер задания и критерии оценивания																			
		1	2	3(1)	3(2)	4	5	6	7(1)	7(2)	8	9	10(1)	10(2)	11	12	13	14(1)	14(2)	15	16
		Выполняемость отдельных заданий ВПР по биологии (%)																			
Городской округ Кохма	26	92	83	92	88	54	62	74	92	88	60	90	42	88	85	90	92	92	50	44	98
Городской округ Шуя	40	71	65	75	50	78	57	74	80	85	56	72	42	78	62	56	50	68	48	25	57
Верхнеландеховский муниципальный район	9	67	56	67	67	44	67	37	67	78	50	50	67	78	67	28	33	67	33	11	56
Вичугский муниципальный район	1	100	100	100	100	100	0	100	100	100	100	50	0	0	50	0	100	0	0	0	50
Гаврилово-Посадский муниципальный район	5	90	100	100	80	60	80	100	80	100	80	100	100	100	90	80	100	80	40	90	70
Заволжский муниципальный район	2	100	50	100	100	0	100	100	100	100	75	100	50	50	75	50	0	100	100	50	75
Ивановский муниципальный район	28	84	80	100	96	71	54	77	96	96	70	70	86	75	55	71	57	93	68	39	71
Кинешемский муниципальный район	13	62	58	100	31	69	69	69	100	85	54	77	69	92	58	96	38	92	38	15	65
Лежневский муниципальный район	8	94	75	88	88	75	62	79	88	38	56	56	38	100	69	88	50	75	38	6	69
Лухский муниципальный район	6	83	83	100	100	100	50	100	100	83	50	33	67	83	67	100	67	83	33	17	58
Приволжский муниципальный район	51	74	70	100	96	67	55	95	92	86	58	87	65	98	69	88	84	92	71	38	65
Пучежский муниципальный район	5	100	60	100	80	40	60	73	100	80	60	100	80	100	70	100	80	80	40	80	90
Родниковский муниципальный район	23	67	63	91	52	91	96	72	83	78	65	83	65	70	72	63	65	96	26	39	80
Савинский муниципальный район	4	62	75	100	100	100	75	83	100	50	62	62	100	100	88	62	50	100	50	38	75
Тейковский муниципальный район	6	92	50	100	67	67	83	67	67	50	58	92	17	83	83	100	100	83	67	50	100
Фурмановский муниципальный район	42	69	60	88	60	64	67	80	90	81	52	77	43	67	60	85	55	90	38	25	82
Шуйский муниципальный район	35	70	63	100	60	71	71	86	94	74	57	91	49	94	60	70	77	83	40	31	57
Южский муниципальный район	52	89	75	96	63	65	79	91	90	92	85	81	71	92	64	74	77	96	42	40	66
Юрьевецкий муниципальный район	42	68	62	90	52	74	55	79	95	57	52	75	60	90	63	64	43	69	36	27	45
Образовательная организация областного подчинения ОГКОУ "Ивановская школа-интернат №2"	9	94	78	100	89	78	67	63	100	100	67	100	67	78	50	94	67	78	44	22	72
Образовательная организация федерального подчинения «ФГБОУ «МЦО "Интердом" им. Е.Д. Стасовой»	18	72	53	94	33	100	61	67	89	94	53	83	56	100	72	89	94	100	33	22	89

Результаты выполнения отдельных заданий ВПР по истории в 11 классах в разрезе муниципальных образований

Наименование	Кол-во участников	Номер задания и критерии оценивания												
		1	2	3	4	5	6	7	8	9	10K1	10K2	11	12
		Выполняемость отдельных заданий ВПР по истории (%)												



**Областное государственное бюджетное учреждение
«Ивановский региональный центр оценки качества образования»**

Наименование	Кол-во участников	Номер задания и критерии оценивания													
		1	2	3	4	5	6	7	8	9	10К1	10К2	11	12	
		Выполняемость отдельных заданий ВПР по истории (%)													
Ивановская область	842	98	95	74	78	93	59	56	95	97	85	52	77	65	
Городской округ Вичуга	25	100	92	82	72	89	64	68	90	100	72	56	70	64	
Городской округ Иваново	448	98	97	76	80	96	56	52	98	100	88	50	81	68	
Городской округ Кинешма	120	98	92	62	85	90	53	43	91	89	83	49	75	67	
Городской округ Кохма	11	100	91	77	64	95	73	73	95	100	64	41	64	82	
Городской округ Тейково	27	100	91	59	85	85	96	100	81	93	89	48	43	44	
Городской округ Шуя	40	98	90	71	65	87	80	85	90	90	82	72	79	55	
Верхнеландеховский муниципальный район	18	100	89	78	83	89	56	50	94	94	72	47	67	44	
Вичугский муниципальный район	2	50	50	0	0	88	50	0	100	100	50	0	50	50	
Гаврилово-Посадский муниципальный район	2	100	100	100	50	100	50	100	100	100	50	50	100	100	
Заволжский муниципальный район	1	100	100	100	100	100	0	100	100	100	100	100	100	100	
Ивановский муниципальный район	37	100	92	80	73	89	57	57	93	100	92	61	82	78	
Лежневский муниципальный район	4	100	88	62	100	75	50	100	88	100	100	62	88	50	
Приволжский муниципальный район	6	100	92	75	83	92	67	83	100	100	67	58	83	50	
Пучежский муниципальный район	6	83	58	83	33	58	50	83	83	67	83	25	42	50	
Родниковский муниципальный район	22	100	93	77	77	95	50	59	95	100	100	80	70	64	
Фурмановский муниципальный район	1	100	100	100	100	100	0	100	100	100	100	50	50	100	
Шуйский муниципальный район	36	100	96	78	69	92	56	42	94	100	75	56	82	44	
Южский муниципальный район	8	50	88	62	50	72	38	62	94	100	75	25	69	62	
Юрьевецкий муниципальный район	12	100	100	71	83	100	50	67	100	100	92	25	75	83	
Образовательная организация федерального подчинения «ФГБОУ «МЦО "Интердом" им. Е.Д. Стасовой»	16	100	100	75	69	95	100	69	97	100	81	38	81	44	