

### *Аналитическая справка по итогам проведения всероссийских проверочных работ в образовательных организациях в Ивановской области в 2023 году*

В 2022-2023 учебном году в полном объеме проведены ВПР в 4-8 и 10-11 классах. Обучающиеся 4-8 классов написали работы дважды: осенью 2022 года по программе предыдущего года обучения, весной 2023 года – по программе текущего года. ОО самостоятельно принимали решение о выполнении участниками работ в традиционной (бумажной) или в компьютерной форме. Компьютерная форма ВПР была доступна для обучающихся 5 классов по предметам «История», «Биология», а также для обучающихся 6, 7, 8 классов по предметам «История», «Биология», «География», «Обществознание». Работы по иностранным языкам в 7 и 11 классах можно было выполнить только на компьютерах.

Проверочные работы проводились по следующим предметам: «Русский язык», «Математика», «Окружающий мир», «История», «Биология», «Химия», «Физика», «География», «Обществознание», «Английский язык», «Немецкий язык» и «Французский язык».

Одиннадцатиклассники писали работы по тем предметам, которые они не выбрали для сдачи ЕГЭ. Как и в прошлые годы, решение об участии в ВПР выпускников 11-х классов ОО принимали самостоятельно. В 2023 году в ВПР в 10-11 классах приняли участие 67 школ области (в 2022 году – 80 ОО, в 2021 – 104).

В 2023 году для классов с углублённым изучением математики и физики федеральным координатором были сгенерированы специальные КИМ. От Ивановской области на ВПР по углубленной математике заявили 7 ОО из Заволжского муниципального района, городских округов Иваново и Шуя.

В режиме апробации в 11 классах была проведена единая проверочная работа по социально-гуманитарным предметам с контролем объективности результатов. Работа проходила в компьютерной форме, задания охватывали такие предметные области, как история, обществознание и география. Во время проведения работы в аудиториях присутствовали назначенные Департаментом образования общественные наблюдатели. Развернутые ответы участников проверялись на региональном уровне. Список участников был определён федеральным координатором. От Ивановской области в выборку попали 3 школы из городских округов Вичуга, Иваново и Кинешма.

**Результаты ВПР в 2022-2023 учебном году  
в Ивановской области**

*Сопоставительный анализ ВПР в 4-8 классах,  
проведенных в 2021, 2022 и 2023 году в Ивановской области*

Класс	Предмет	Отметка	Доля участников ВПР по отметкам, %					
			2021 год		2022 год		2023 год	
			Ивановская область	Российская Федерация	Ивановская область	Российская Федерация	Ивановская область	Российская Федерация
4	Математика	"2"	2,01	3,01	4,24	4,81	2,65	2,85
		"3"	18,72	20,86	24,16	25,79	17,99	21,86
		"4"	44,09	43,68	46,05	45,21	45,39	44,63
		"5"	35,18	32,45	25,55	24,19	33,97	30,65
	Русский язык	"2"	4,47	5,57	7,91	8,63	5,43	5,4
		"3"	27,21	28,83	31,51	34,01	26,96	30,15
		"4"	46,68	46,2	45,02	43,53	47,83	46,35
		"5"	21,65	19,39	15,57	13,83	19,79	18,1
	Окружающий мир	"2"	0,67	1,17	1,77	2,11	1,02	1,15
		"3"	20,03	19,51	29,3	27,1	18,82	19,12
		"4"	57,24	55,35	55,6	55,09	56,58	55,34
		"5"	22,06	23,97	13,33	15,71	23,59	24,38
5	Математика	"2"	11,36	12,43	13,44	11,83	8,8	8,48
		"3"	37,58	36,47	39,29	38,02	36,55	36,81
		"4"	33,04	34,01	31,97	33,92	38,67	39,08
		"5"	18,02	17,09	15,3	16,23	15,98	15,63
	Русский язык	"2"	12,54	13,79	14,42	13,25	12,76	11,74
		"3"	38,72	38,87	41,06	40,05	38,94	39,45
		"4"	34,7	34,51	32,44	34,5	34,14	35,82
		"5"	14,04	12,84	12,07	12,2	14,16	12,99
	История	"2"	6,89	6,91	10,02	7,76	7,28	6,24
		"3"	40,77	37,94	45,4	39,85	40,26	37,2
		"4"	37,09	39,18	33,91	38,35	38,4	39,99
		"5"	15,24	15,97	10,68	14,04	14,06	16,56
	Биология	"2"	9,11	8,69	11,23	9,78	7,68	7,46
		"3"	40,94	40,75	48,07	41,52	42,23	38,12
		"4"	39,56	39,55	33,56	38,52	39,02	41,47
		"5"	10,39	11,02	7,13	10,18	11,07	12,96
6	Русский язык	"2"	15,78	16,48	17,69	16,41	14,65	13,54
		"3"	40,92	40,37	43,8	41,78	41,34	40,46
		"4"	33,21	33,94	32,05	33,38	33,87	35,82
		"5"	10,08	9,21	6,46	8,43	10,14	10,18
	Математика	"2"	12,92	13,94	13,53	13,35	12,11	11,5
		"3"	49,44	48,06	52,64	49,73	49,14	47,66
		"4"	32,25	31,69	29,32	31,25	32,73	33,7
		"5"	5,39	6,31	4,51	5,66	6,02	7,14
	Биология	"2"	9,93	9,92	15,45	11,31	11,6	9,05
		"3"	44,1	44,17	48,75	44,59	49,1	42,17
		"4"	37,28	37,54	31,16	35,35	31,62	38,05
		"5"	8,7	8,37	4,64	8,75	7,67	10,73
	Биология профильная	"2"	--	--	12,32	13,02	12,48	10,68
		"3"	--	--	51,32	44,97	45,94	42,93
		"4"	--	--	31,01	33,85	33,33	36,11
		"5"	--	--	5,35	8,15	8,24	10,28
История	"2"	9,51	9,84	6,08	6,27	5,06	5,03	
	"3"	44,56	43,81	49,99	46,82	45,46	43,97	
	"4"	35,56	35,01	34,35	36,16	36,76	38,2	

Класс	Предмет	Отметка	Доля участников ВПР по отметкам, %						
			2021 год		2022 год		2023 год		
			Ивановская область	Российская Федерация	Ивановская область	Российская Федерация	Ивановская область	Российская Федерация	
	География	"5"	10,37	11,33	9,58	10,76	12,72	12,8	
		"2"	4,88	4,2	4,87	4,38	4,28	3,8	
		"3"	43,29	42,8	43,58	41,57	42,21	38,82	
		"4"	41,29	42,24	42,92	43,55	42,78	44,82	
		"5"	10,54	10,76	8,63	10,49	10,73	12,56	
	Обществознание	"2"	8,42	8,48	9,98	7,91	7,46	6,42	
		"3"	43,89	40,96	49,28	42,75	41,83	39,54	
		"4"	36,19	37,84	33,74	37,54	38,2	39,66	
		"5"	11,5	12,72	7	11,8	12,51	14,38	
		7	Русский язык	"2"	16,19	16,97	16,83	16,32	14,65
	"3"			46,84	44,52	48,17	45,96	46,89	44,93
	"4"			31,02	31,91	29,67	31,54	31,81	33,83
	"5"			5,96	6,6	5,33	6,18	6,65	7,5
	Математика		"2"	11,22	12,04	12,38	11,49	11,26	10,33
			"3"	50,93	49,91	53,71	51,17	52,39	50,42
			"4"	29,07	29,64	27,23	29,55	28,7	30,71
"5"			8,78	8,4	6,69	7,79	7,64	8,54	
Математика углублённая	"2"		--	--	0	6,35	4,8	5,46	
	"3"		--	--	32,14	38,88	40,4	38,76	
	"4"		--	--	42,86	39,3	41,67	39,82	
	"5"		--	--	25	15,47	13,13	15,96	
Физика	"2"		12,44	12,57	9,7	10,65	10,21	9,52	
	"3"		49,91	47,36	49,69	45,87	45,56	45,89	
	"4"		29,09	30,46	29,5	33,02	33,03	33,67	
	"5"		8,56	9,61	11,11	10,47	11,21	10,92	
Физика углублённая	"2"	--	--	--	--	--	--		
	"3"	--	--	--	--	--	--		
	"4"	--	--	--	--	--	--		
	"5"	--	--	--	--	--	--		
Биология	"2"	9,33	9,4	10,43	10,05	9,01	8,13		
	"3"	48,49	46,16	46,14	45,74	46,12	43,02		
	"4"	33,18	34,96	33,33	33,68	34,74	35,74		
	"5"	9	9,49	10,09	10,54	10,13	13,12		
Биология профильная	"2"	9,86	9,07	8,27	8,85	8,42	7,11		
	"3"	44,36	45,21	50,46	50,43	51,76	47,99		
	"4"	36,6	37,48	32,51	33,55	32,83	36,15		
	"5"	9,18	8,24	8,76	7,17	6,98	8,75		
История	"2"	9,39	10,52	6,91	7,26	5	5,98		
	"3"	45,14	44,18	41,42	42,88	39,34	41,59		
	"4"	34,91	34,51	37,66	36,74	39,41	37,48		
	"5"	10,55	10,79	14,01	13,12	16,24	14,95		
География	"2"	11,35	10,43	14,96	11,9	13,41	10,24		
	"3"	59,32	55,2	61,74	53,44	56,09	51,71		
	"4"	23,57	26,89	19,25	28,65	24,54	30,74		
	"5"	5,77	7,47	4,05	6,01	5,96	7,32		
Обществознание	"2"	11,69	10,88	12,42	11,83	12,28	9,87		
	"3"	50,61	45,7	47,94	43,85	47,84	41,95		
	"4"	30,8	34,69	34,2	35,64	32,92	37,85		
	"5"	6,9	8,73	5,43	8,67	6,96	10,33		
Английский язык	"2"	20,72	21,33	20,55	18,53	17,68	15,92		
	"3"	46,31	44,22	48,07	44,75	46,42	44,07		
	"4"	26,46	26,51	24,89	28,02	27,73	29,91		
	"5"	6,51	7,94	6,5	8,7	8,18	10,11		

Класс	Предмет	Отметка	Доля участников ВПР по отметкам, %						
			2021 год		2022 год		2023 год		
			Ивановская область	Российская Федерация	Ивановская область	Российская Федерация	Ивановская область	Российская Федерация	
	Немецкий язык	"2"	23,18	19	19,76	16,58	17,13	13,69	
		"3"	48,88	48,64	58,77	49,74	54,86	50,14	
		"4"	23,46	26,84	17,55	27,97	24,55	29,64	
		"5"	4,47	5,53	3,92	5,71	3,46	6,53	
	Французский язык	"2"	29,63	21,14	31,96	15,18	43,52	12,2	
		"3"	38,89	44,52	35,05	46,96	31,48	45,75	
		"4"	24,07	27,49	29,9	29,53	24,07	33,08	
		"5"	7,41	6,85	3,09	8,33	0,93	8,97	
	8	Русский язык	"2"	18,93	19,73	19,8	18,4	16,41	15,57
			"3"	36,88	36,66	38,77	37,64	37,41	37,8
			"4"	36,95	36,01	35,48	36,69	37,37	37,95
			"5"	7,24	7,6	5,95	7,28	8,8	8,67
Математика		"2"	11,66	12,32	11,81	11,69	10,44	10	
		"3"	59,83	57,25	62,12	58,45	60,74	57,25	
		"4"	26,53	27,26	24,27	26,88	26,53	29,01	
		"5"	1,98	3,17	1,8	2,99	2,3	3,73	
Математика углублённая		"2"	--	--	2,74	3,09	5,17	2,9	
		"3"	--	--	60,27	45,38	43,47	40,67	
		"4"	--	--	32,88	40,26	44,38	41,69	
		"5"	--	--	4,11	11,27	6,99	14,75	
Физика		"2"	13,81	13,01	11,21	10,87	9,2	9,47	
		"3"	50,06	47,96	51,87	46,99	50,94	46,69	
		"4"	29,58	30,69	29,52	32,75	31,27	33,88	
		"5"	6,55	8,34	7,39	9,38	8,59	9,96	
Физика углублённая		"2"	--	--	--	--	13,04	3,61	
		"3"	--	--	--	--	56,52	36,79	
		"4"	--	--	--	--	30,43	49,06	
		"5"	--	--	--	--	0	10,54	
Химия	"2"	4,86	6,05	4,98	6,03	5	5,37		
	"3"	30,97	35,11	33,98	36,32	34,84	36,69		
	"4"	41,21	39,35	40,41	39,91	39,34	39,25		
	"5"	22,96	19,49	20,63	17,75	20,82	18,68		
Биология	"2"	5,5	7,38	8,37	8,04	4,54	6,2		
	"3"	40,67	42,5	50,12	47,92	41,21	45,53		
	"4"	42,32	40,45	32,06	35,59	39,7	37,8		
	"5"	11,5	9,66	9,45	8,45	14,56	10,47		
Биология профильная	"2"	--	--	6,1	6,6	4,95	5,5		
	"3"	--	--	57,28	51,88	52,94	48,48		
	"4"	--	--	31,95	34,79	34,23	37,32		
	"5"	--	--	4,68	6,73	7,89	8,7		
История	"2"	6,17	7,98	7,2	7	5,53	5,66		
	"3"	36,48	37,78	48,75	44,53	42,79	41,6		
	"4"	41,28	39,28	34,75	37,34	37,87	38,66		
	"5"	16,07	14,96	9,29	11,13	13,81	14,09		
География	"2"	8,8	9,31	9,68	9,98	9,57	8,93		
	"3"	57,76	54,99	56,69	50,87	50,77	48,62		
	"4"	27,86	28,99	28,41	32,67	32,64	34,34		
	"5"	5,58	6,71	5,22	6,48	7,03	8,12		
Обществознание	"2"	12,97	13,92	11,98	10,66	9,51	8,99		
	"3"	53,33	46,62	52,71	48,41	49,98	46,8		
	"4"	26,8	30,53	29,83	32,26	32,07	34,03		
	"5"	6,9	8,93	5,49	8,67	8,43	10,18		

Результаты ВПР по программе 4 класса в 2023 году в регионе приблизились к показателям 2021 года. Как и в прошлые годы, обучающиеся успешнее справились с работой по окружающему миру. Об этом свидетельствует минимальная доля участников, получивших отметку «2» – 1,02%. Наибольшие затруднения у выпускников начальной школы стабильно вызывает работа по русскому языку.

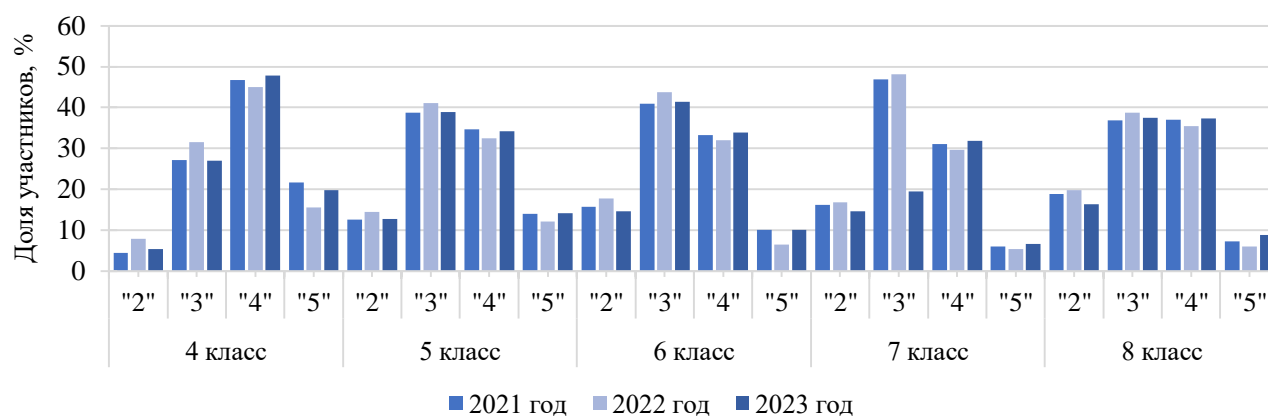
В 2023 году в регионе доля участников ВПР по программе 5 класса, получивших неудовлетворительную отметку, по всем предметам снизилась по сравнению с показателями 2022 года: по математике – на 4,64 %; по русскому языку – на 1,66%; по истории – на 2,74%; по биологии – на 3,55%. По всем предметам наблюдается положительная динамика доли участников, получивших отметку «5». Наибольшее изменение доли участников, получивших отметку «5», установлено по биологии: с 7,13% до 11,07% (+3,94%).

Шестиклассники с ВПР по обязательным предметам справились хуже, чем с предметами, определенными случайным образом. Об этом свидетельствуют значительные доли участников, не преодолевших минимальный порог, (по русскому языку – 14,65%, по математике – 12,11%) и преобладание доли участников, получивших отметку «3» (по русскому языку – 41,34%, по математике – 49,14%).

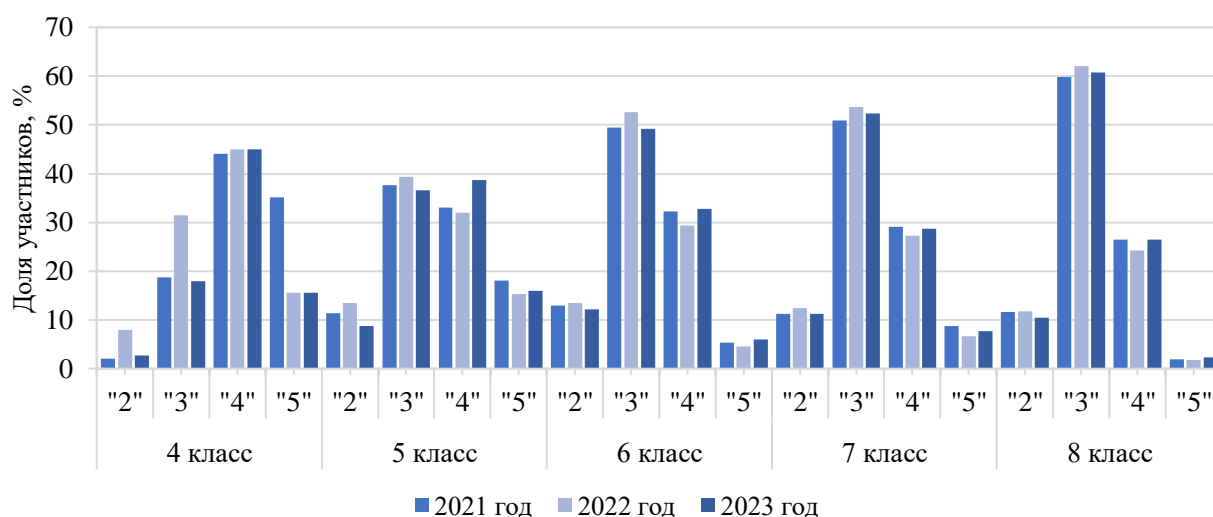
По результатам ВПР в параллели седьмых классов можно отметить преобладание по всем предметам доли участников, получивших отметку «3»: наибольшее значение данного показателя – 56,09% (по географии), наименьшее – 31,48% (по французскому языку). Доля участников, получивших отметку «5», выше доли участников, не преодолевших минимальный порог, по углублённой математике, физике, биологии, истории.

Восьмиклассники показали хорошие результаты по химии, о чем свидетельствует преобладание доли участников с уровнем подготовки выше базового (60,16%). Невысокие результаты зафиксированы по математике, физике, профильной биологии и географии: более 50% участников ВПР по данным предметам, получили отметку «3».

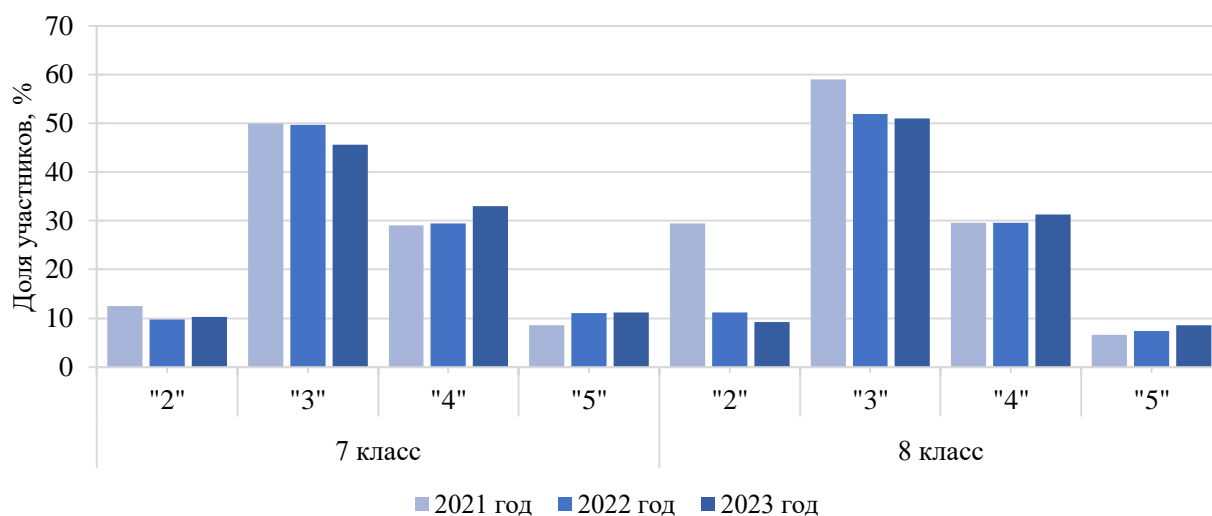
Динамика региональных результатов ВПР по русскому языку  
в 4-8 классах



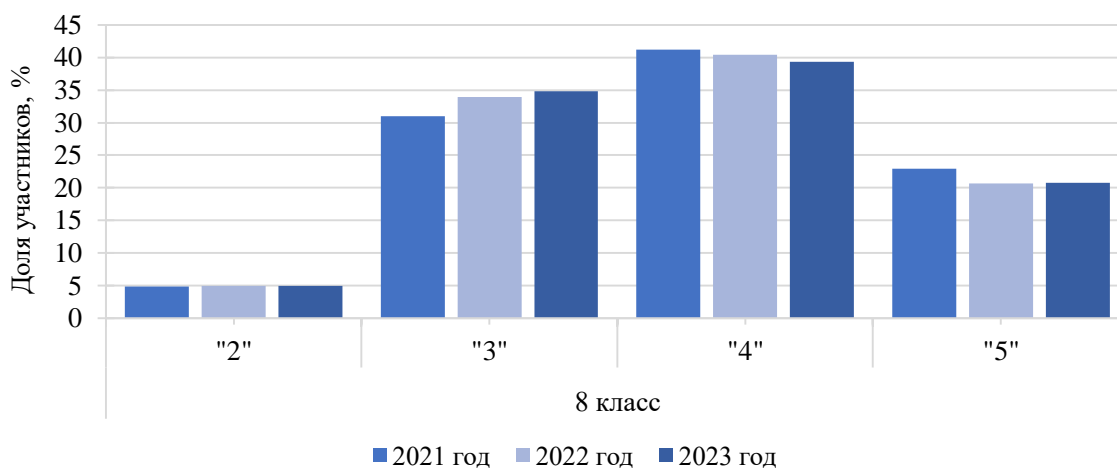
Динамика региональных результатов ВПР по математике  
в 4-8 классах



Динамика региональных результатов ВПР по физике  
в 7-8 классах



Динамика региональных результатов ВПР по химии  
в 8 классах



Сопоставительный анализ результатов ВПР в 10-11 классах,  
проведенных в 2021, 2022 и 2023 году в Ивановской области

Класс	Предмет	Отметка	Доля участников ВПР по отметкам, %					
			2021 год		2022 год		2023 год	
			Ивановская область	Российская Федерация	Ивановская область	Российская Федерация	Ивановская область	Российская Федерация
10	География	"2"	0,77	3,4	0,34	2,66	2,38	2,39
		"3"	24,68	29,42	23,91	26,45	19,44	24,81
		"4"	58,10	49,06	60,27	49,25	58,73	48,93
		"5"	16,45	18,12	15,49	21,65	19,44	23,87
11	География	"2"	0,29	1,54	3,42	1,34	0	1,26
		"3"	21,18	22,14	23,97	19,51	17,06	18,46
		"4"	53,31	51,8	56,16	50,78	59,24	50,56
		"5"	25,22	24,52	16,44	28,38	23,7	29,71

Физика	"2"	3,10	3,66	3,32	2,8	9,05	2,49
	"3"	32,74	38,5	32,1	34,96	34,48	33,8
	"4"	41,37	42,61	48,34	44,38	43,1	44,85
	"5"	22,79	15,24	16,24	17,86	13,36	18,87
Химия	"2"	2,45	3,77	2,07	3,44	3,03	3,04
	"3"	27,84	31,08	19,09	30,65	31,06	31,04
	"4"	44,77	44,8	43,57	45,44	40,91	45,56
	"5"	24,94	20,34	35,27	20,47	25	20,36
Биология	"2"	0,25	3,2	2,85	2,61	2,06	2,4
	"3"	21,21	25,8	21,52	24,18	15,98	23,15
	"4"	51,52	46,72	47,78	47,89	55,67	47,56
	"5"	27,02	24,27	27,85	25,33	26,29	26,89
История	"2"	0,61	2,59	1,65	2,28	3,42	2,29
	"3"	21,67	24	18,11	23,47	20,53	21,54
	"4"	50,30	48,06	51,44	48,59	52,47	48,53
	"5"	27,42	25,35	28,81	25,66	23,57	27,64
Английский язык	"2"	8,70	6,66	2,35	5,08	2,61	4,9
	"3"	21,26	24,66	18,78	23,34	24,35	22,28
	"4"	43,48	39,4	39,91	40,46	33,04	40,77
	"5"	26,57	29,28	38,97	31,11	40	32,05
Немецкий язык	"2"	10,00	5,59	0	4,02	16,67	3,51
	"3"	10,00	27,31	0	28,37	50	22,64
	"4"	40,00	44,16	100	43,79	33,33	47,33
	"5"	40,00	22,95	0	23,82	0	26,52
Французский язык	"2"	-	4,42	0	2,79	100	2,85
	"3"	-	23,78	0	21,24	0	17,96
	"4"	-	41,16	0	45,36	0	41,12
	"5"	-	30,64	100	30,61	0	38,08
Единая проверочная работа	"2"	-	-	-	-	13,73	29
	"3"	-	-	-	-	52,94	46,9
	"4"	-	-	-	-	19,61	20,32
	"5"	-	-	-	-	13,73	3,78

В 2022-2023 учебном году десятиклассники продемонстрировали хорошие знания по географии: доля участников, не преодолевших минимальный порог, не превышает 3%, при этом процент участников с уровнем предметной подготовки выше базового составляет 78,17% (отметку «4» получили 58,73% участников, отметку «5» – 19,44%).

В целом, выпускники одиннадцатых классов Ивановской области в 2022-2023 учебном году продемонстрировали хорошее освоение учебных дисциплин: по всем предметам. Преобладает доля участников, получивших отметку «4», что соответствует уровню предметной подготовки выше базового.

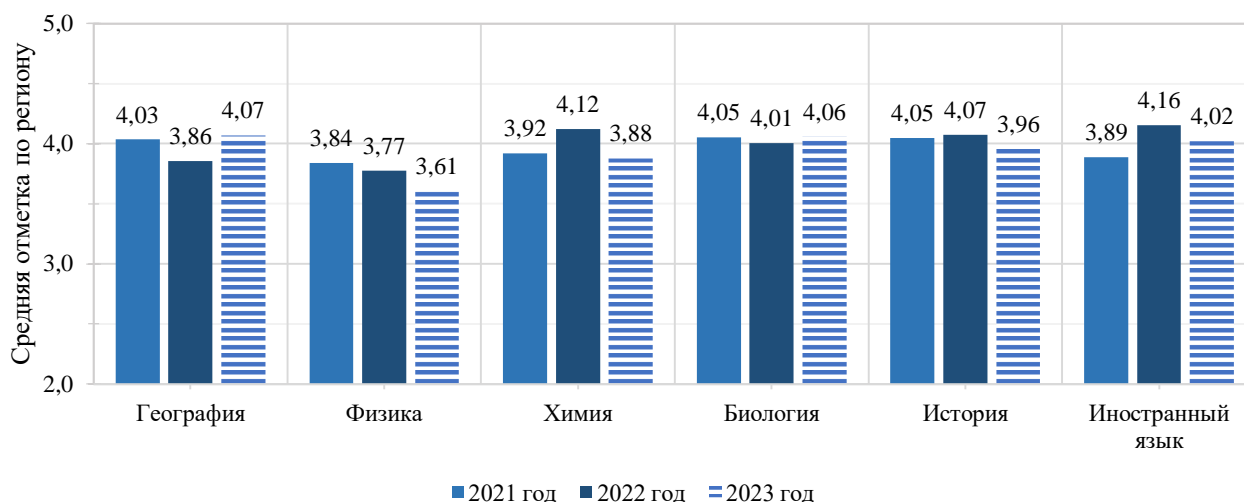
При анализе динамики доли участников ВПР по отметкам в 10-11 классах можно отметить:

- увеличение доли участников, показавших результаты выше базового уровня (отметки «4» и «5») по географии в 10-х классах, на 3,62% по сравнению с 2021 годом;
- снижение доли участников, получивших отметку «5» по физике в 11-х классах, по сравнению с 2021 годом на 9,43%;
- стабильное превышение доли участников, получивших отметку «5» по химии в 11-х классах, по сравнению с федеральными показателями;



– рост доли участников, получивших отметку «2» по биологии в 11-х классах по сравнению с результатами 2021 года.

Динамика средней отметки участников ВПР 11 классов  
в Ивановской области за три года



При анализе динамики средней отметки участников ВПР 11 классов за три года можно отметить:

- наиболее стабильные показатели по биологии (средняя отметка в пределах четырёх баллов);
- снижение средней отметки по физике в последние два года.