

Всероссийские проверочные работы в общеобразовательных организациях

В 2024 году проведены ВПР в 4-8, а также 11 классах. По решению Федеральной службы по надзору в сфере образования и науки десятиклассники в работах участия не принимали.

Обучающиеся написали проверочные работы по предметам «Русский язык», «Математика», «Окружающий мир», «История», «Биология», «Химия», «Физика», «География», «Обществознание». Работы по иностранным языкам в 7 – 11 классах в 2024 году не проводились.

По предметам «История», «Биология», «География», «Обществознание» школы, как и в прошлые годы, могли самостоятельно выбрать форму проведения – компьютерную или традиционную на бланках. Чаще школы Ивановской области выбирают традиционную форму. Заявку на компьютерный формат ВПР в 2024 году подала 21 школа (в 2023 г. – 20 школ; в 2022 г. – 69 школ).

Решение об участии в ВПР одиннадцатиклассников принималось на уровне образовательной организации. В соответствии с порядком проведения ВПР 2024 года выпускники 11-х классов выполняли работы по тем предметам, которые они не выбрали для сдачи ЕГЭ. В 2024 году в ВПР в 11 классах приняли участие 117 школ области (в 2023 году – 67 ОО, в 2022 году – 80 ОО). Наибольшее число заявок поступило на участие в ВПР по истории – заявилось 63 школы. Биологию выбрали 48 школ, географию – 39 ОО, физику – 36 ОО, химию – 32 ОО.

В 2024 году классы с углублённым изучением математики и физики могли указать в заявке на участие уровень изучения предмета. В случае выбора углубленной математики или физики для школы на федеральном уровне генерировались специальные КИМ. От Ивановской области на ВПР по углубленной математике заявили 6 школ (в 2023 году – 7 ОО) из Заволжского муниципального района, городских округов Иваново, Кинешма и Шуя.

В 2024 году Ивановская область вошла в федеральную выборку для выборочного проведения ВПР с контролем объективности результатов по русскому языку и математике в 4-6 классах. От Ивановской области в контроле объективности участвовала 1 школа из городского округа Иваново. Работы в данной школе проводились в присутствии независимых наблюдателей, назначенных Департаментом, а проверка работ осуществлялась независимыми экспертами на региональном уровне.

Результаты ВПР в 2023-2024 учебном году в Ивановской области

*Сопоставительный анализ ВПР в 4-8 классах,
проведенных в 2022, 2023 и 2024 году в Ивановской области*

Класс	Предмет	Отметка	Доля участников ВПР по отметкам, %					
			2022 год		2023 год		2024 год	
			Ивановская область	Российская Федерация	Ивановская область	Российская Федерация	Ивановская область	Российская Федерация
4	Математика	"2"	4,24	4,81	2,65	2,85	2,57	2,69
		"3"	24,16	25,79	17,99	21,86	18,98	22,13
		"4"	46,05	45,21	45,39	44,63	43,69	44,83
		"5"	25,55	24,19	33,97	30,65	34,76	30,35
	Русский язык	"2"	7,91	8,63	5,43	5,4	5,22	5,1
		"3"	31,51	34,01	26,96	30,15	26,39	30,15
		"4"	45,02	43,53	47,83	46,35	47,14	46,34
		"5"	15,57	13,83	19,79	18,1	21,25	18,42
	Окружающий мир	"2"	1,77	2,11	1,02	1,15	0,69	1,04
		"3"	29,3	27,1	18,82	19,12	17,15	18,24
		"4"	55,6	55,09	56,58	55,34	57,09	55,24
		"5"	13,33	15,71	23,59	24,38	25,07	25,48
5	Математика	"2"	13,44	11,83	8,8	8,48	7,99	7,82
		"3"	39,29	38,02	36,55	36,81	34,75	36,02
		"4"	31,97	33,92	38,67	39,08	39,19	39,46
		"5"	15,3	16,23	15,98	15,63	18,06	16,7
	Русский язык	"2"	14,42	13,25	12,76	11,74	11,68	10,88
		"3"	41,06	40,05	38,94	39,45	37,7	39,2
		"4"	32,44	34,5	34,14	35,82	35,6	36,23
		"5"	12,07	12,2	14,16	12,99	15,03	13,69
	История	"2"	10,02	7,76	7,28	6,24	6,75	5,53
		"3"	45,4	39,85	40,26	37,2	37,34	36,2
		"4"	33,91	38,35	38,4	39,99	39,07	40,42
		"5"	10,68	14,04	14,06	16,56	16,83	17,86
	Биология	"2"	11,23	9,78	7,68	7,46	7,28	6,48
		"3"	48,07	41,52	42,23	38,12	38,83	36,61
		"4"	33,56	38,52	39,02	41,47	40,68	42,24
		"5"	7,13	10,18	11,07	12,96	13,21	14,67
6	Русский язык	"2"	17,69	16,41	14,65	13,54	15,16	12,5
		"3"	43,8	41,78	41,34	40,46	39,56	40,67
		"4"	32,05	33,38	33,87	35,82	35,47	36,26
		"5"	6,46	8,43	10,14	10,18	9,81	10,58
	Математика	"2"	13,53	13,35	12,11	11,5	11,6	10,58
		"3"	52,64	49,73	49,14	47,66	49,37	47,15
		"4"	29,32	31,25	32,73	33,7	31,81	34,4
		"5"	4,51	5,66	6,02	7,14	7,22	7,88
	Биология	"2"	15,45	11,31	11,6	9,05	9,74	8,38
		"3"	48,75	44,59	49,1	42,17	45,91	41,42
		"4"	31,16	35,35	31,62	38,05	35,43	38,85
		"5"	4,64	8,75	7,67	10,73	8,91	11,36
	Биология профильная	"2"	12,32	13,02	12,48	10,68	9,79	9,69
		"3"	51,32	44,97	45,94	42,93	37,45	41,67
		"4"	31,01	33,85	33,33	36,11	37,02	36,89
		"5"	5,35	8,15	8,24	10,28	15,74	11,75
	История	"2"	6,08	6,27	5,06	5,03	5,46	4,55
		"3"	49,99	46,82	45,46	43,97	46,77	43,24
		"4"	34,35	36,16	36,76	38,2	36,35	38,55
		"5"	9,58	10,76	12,72	12,8	11,42	13,66
География	"2"	4,87	4,38	4,28	3,8	5,29	3,47	
	"3"	43,58	41,57	42,21	38,82	41,32	37,99	
	"4"	42,92	43,55	42,78	44,82	43	45,33	
	"5"	8,63	10,49	10,73	12,56	10,39	13,21	

Класс	Предмет	Отметка	Доля участников ВПР по отметкам, %					
			2022 год		2023 год		2024 год	
			Ивановская область	Российская Федерация	Ивановская область	Российская Федерация	Ивановская область	Российская Федерация
	Обществознание	"2"	9,98	7,91	7,46	6,42	6,09	5,63
		"3"	49,28	42,75	41,83	39,54	41,03	38,44
		"4"	33,74	37,54	38,2	39,66	40,68	40,55
		"5"	7	11,8	12,51	14,38	12,2	15,38
	Русский язык	"2"	16,83	16,32	14,65	13,73	14,46	12,42
		"3"	48,17	45,96	46,89	44,93	46,16	44,93
		"4"	29,67	31,54	31,81	33,83	31,95	34,56
		"5"	5,33	6,18	6,65	7,5	7,43	8,09
	Математика	"2"	12,38	11,49	11,26	10,33	10,87	9,16
		"3"	53,71	51,17	52,39	50,42	49,47	49,64
		"4"	27,23	29,55	28,7	30,71	29,98	31,83
		"5"	6,69	7,79	7,64	8,54	9,69	9,37
	Математика углублённая	"2"	0	6,35	4,8	5,46	1,95	4,26
		"3"	32,14	38,88	40,4	38,76	34,42	34,4
		"4"	42,86	39,3	41,67	39,82	49,35	38,92
		"5"	25	15,47	13,13	15,96	14,29	22,42
	Физика	"2"	9,7	10,65	10,21	9,52	11,31	8,43
		"3"	49,69	45,87	45,56	45,89	46,66	45,32
		"4"	29,5	33,02	33,03	33,67	31,42	34,58
		"5"	11,11	10,47	11,21	10,92	10,61	11,67
	Физика углублённая	"2"	—	—	—	—	—	—
		"3"	—	—	—	—	—	—
		"4"	—	—	—	—	—	—
		"5"	—	—	—	—	—	—
	Биология	"2"	10,43	10,05	9,01	8,13	9,07	7,42
		"3"	46,14	45,74	46,12	43,02	44,79	41,31
		"4"	33,33	33,68	34,74	35,74	32,34	36,27
		"5"	10,09	10,54	10,13	13,12	13,8	15
	Биология профильная	"2"	8,27	8,85	8,42	7,11	5,48	6,46
		"3"	50,46	50,43	51,76	47,99	43,64	45,8
		"4"	32,51	33,55	32,83	36,15	36,93	37,47
		"5"	8,76	7,17	6,98	8,75	13,96	10,26
	История	"2"	6,91	7,26	5	5,98	6,49	5,39
		"3"	41,42	42,88	39,34	41,59	41,41	40,87
		"4"	37,66	36,74	39,41	37,48	36,67	37,96
		"5"	14,01	13,12	16,24	14,95	15,43	15,77
	География	"2"	14,96	11,9	13,41	10,24	10,94	10
		"3"	61,74	53,44	56,09	51,71	54,42	50,33
		"4"	19,25	28,65	24,54	30,74	27,39	31,57
		"5"	4,05	6,01	5,96	7,32	7,25	8,11
	Обществознание	"2"	12,42	11,83	12,28	9,87	11,23	8,96
		"3"	47,94	43,85	47,84	41,95	44,35	41,75
		"4"	34,2	35,64	32,92	37,85	35,61	38,32
		"5"	5,43	8,67	6,96	10,33	8,81	10,96
	Английский язык	"2"	20,55	18,53	17,68	15,92	—	—
		"3"	48,07	44,75	46,42	44,07	—	—
		"4"	24,89	28,02	27,73	29,91	—	—
		"5"	6,5	8,7	8,18	10,11	—	—
	Немецкий язык	"2"	19,76	16,58	17,13	13,69	—	—
		"3"	58,77	49,74	54,86	50,14	—	—
		"4"	17,55	27,97	24,55	29,64	—	—
		"5"	3,92	5,71	3,46	6,53	—	—

Класс	Предмет	Отметка	Доля участников ВПР по отметкам, %					
			2022 год		2023 год		2024 год	
			Ивановская область	Российская Федерация	Ивановская область	Российская Федерация	Ивановская область	Российская Федерация
	Французский язык	"2"	31,96	15,18	43,52	12,2	—	—
		"3"	35,05	46,96	31,48	45,75	—	—
		"4"	29,9	29,53	24,07	33,08	—	—
		"5"	3,09	8,33	0,93	8,97	—	—
8	Русский язык	"2"	19,8	18,4	16,41	15,57	16,44	14,44
		"3"	38,77	37,64	37,41	37,8	36,28	38,05
		"4"	35,48	36,69	37,37	37,95	37,92	38,28
		"5"	5,95	7,28	8,8	8,67	9,35	9,22
	Математика	"2"	11,81	11,69	10,44	10	9,3	9,16
		"3"	62,12	58,45	60,74	57,25	59,92	56,45
		"4"	24,27	26,88	26,53	29,01	27,86	30,21
		"5"	1,8	2,99	2,3	3,73	2,92	4,18
	Математика углублённая	"2"	2,74	3,09	5,17	2,9	0,86	2,87
		"3"	60,27	45,38	43,47	40,67	40,77	37,9
		"4"	32,88	40,26	44,38	41,69	44,64	42,38
		"5"	4,11	11,27	6,99	14,75	13,73	16,85
	Физика	"2"	11,21	10,87	9,2	9,47	9,29	8,72
		"3"	51,87	46,99	50,94	46,69	51,15	46,79
		"4"	29,52	32,75	31,27	33,88	30,97	34,31
		"5"	7,39	9,38	8,59	9,96	8,58	10,18
	Физика углублённая	"2"	—	—	13,04	3,61	—	—
		"3"	—	—	56,52	36,79	—	—
		"4"	—	—	30,43	49,06	—	—
		"5"	—	—	0	10,54	—	—
8	Химия	"2"	4,98	6,03	5	5,37	4,9	4,88
		"3"	33,98	36,32	34,84	36,69	33,48	36,93
		"4"	40,41	39,91	39,34	39,25	41,29	39,33
		"5"	20,63	17,75	20,82	18,68	20,32	18,86
	Биология	"2"	8,37	8,04	4,54	6,2	5,74	5,45
		"3"	50,12	47,92	41,21	45,53	47,03	43,03
		"4"	32,06	35,59	39,7	37,8	37,92	39,33
		"5"	9,45	8,45	14,56	10,47	9,31	12,19
	Биология профильная	"2"	6,1	6,6	4,95	5,5	6,49	5,11
		"3"	57,28	51,88	52,94	48,48	47,9	48,05
		"4"	31,95	34,79	34,23	37,32	34,54	37,61
		"5"	4,68	6,73	7,89	8,7	11,07	9,23
	История	"2"	7,2	7	5,53	5,66	4,81	5,18
		"3"	48,75	44,53	42,79	41,6	39,94	40,53
		"4"	34,75	37,34	37,87	38,66	39,16	38,93
		"5"	9,29	11,13	13,81	14,09	16,09	15,36
	География	"2"	9,68	9,98	9,57	8,93	10,52	8,68
		"3"	56,69	50,87	50,77	48,62	50,99	47,53
		"4"	28,41	32,67	32,64	34,34	32,01	34,85
		"5"	5,22	6,48	7,03	8,12	6,48	8,94
	Обществознание	"2"	11,98	10,66	9,51	8,99	9,78	8,3
		"3"	52,71	48,41	49,98	46,8	48,67	45,71
		"4"	29,83	32,26	32,07	34,03	32,7	35,02
		"5"	5,49	8,67	8,43	10,18	8,86	10,97

По итогам всероссийских проверочных работ 2024 года в 4 классах традиционно наиболее высокие результаты обучающиеся показали по окружающему миру. По данному предмету в течение последних трех лет сохраняется минимальная доля участников, получивших отметку «2», при этом, она продолжает сокращаться (в 2022 году данный показатель составил 1,77%, в 2023 – 1,02%, в 2024 году – 0,69%). Наибольшие затруднения у выпускников начальной школы стабильно вызывает работа по русскому языку.

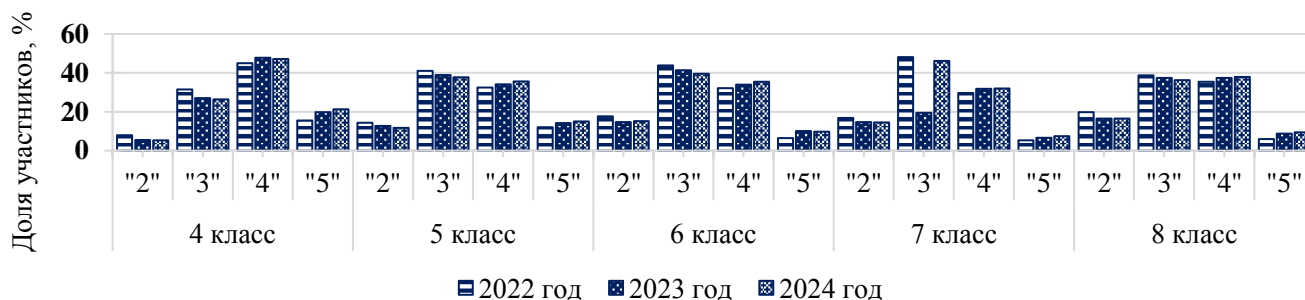
Доля участников ВПР по программе 5 класса, получивших неудовлетворительную отметку, продолжает снижаться по всем предметам. По сравнению с показателями 2022 года снижение по математике составило 5,45%; по русскому языку – на 2,74%; по истории – 3,27%; по биологии – 3,95%. По всем предметам наблюдается положительная динамика доли участников, получивших отметку «5». Наибольший прирост доли участников с отметкой «5» зафиксирован по истории (с 10,68% в 2022 г. до 16,83% в 2024 г.) и биологии (с 7,13% в 2022 г. до 13,21% в 2024 г.).

По результатам ВПР 2024 года в 6 классах можно отметить снижение доли участников, получивших отметку «3», по всем предметам. Наиболее значительное сокращение доли троек зафиксировано по профильной биологии (с 51,32% в 2022 г. до 37,45% в 2024 г.) и обществознанию (с 49,28% в 2022 г. до 41,03% в 2024 г.).

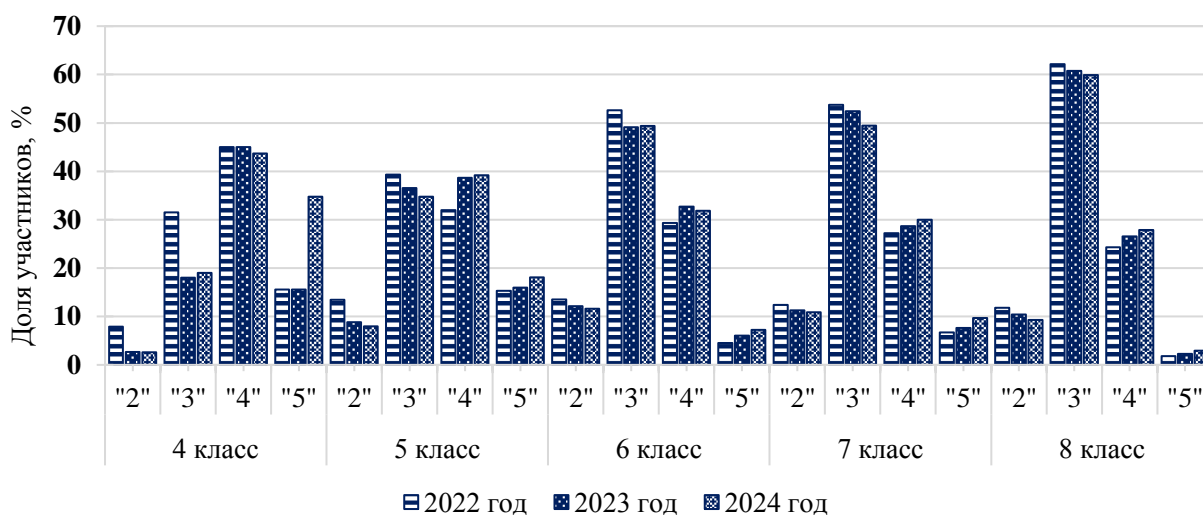
По результатам ВПР в параллели седьмых классов можно отметить прирост доли участников, получивших отметку «5», по всем предметам, кроме углубленной математики и физики. Если доля участников с отметкой «5» по физике сократилась незначительно, то по углубленной математике доля таких участников снизилась с 25% в 2022 году до 14,29% в 2024 году. Одновременно по углубленной математике наблюдается увеличение доли участников, получивших отметку «4» (с 42,86% в 2022 году до 49,35% в 2024 году). Наибольший прирост доли четверок зафиксирован по географии (с 19,25% в 2022 году до 27,39% в 2024 году).

Восьмиклассники показали хорошие результаты по углубленной математике и химии, о чем свидетельствует преобладание доли участников с уровнем подготовки выше базового (58,37% по углубленной математике и 61,61% по химии). Нельзя не отметить значительное уменьшение доли участников, получивших отметку «3» по углубленной математике: если в 2022 году данный показатель составлял 60,27%, то в 2024 году он снизился до 40,77%.

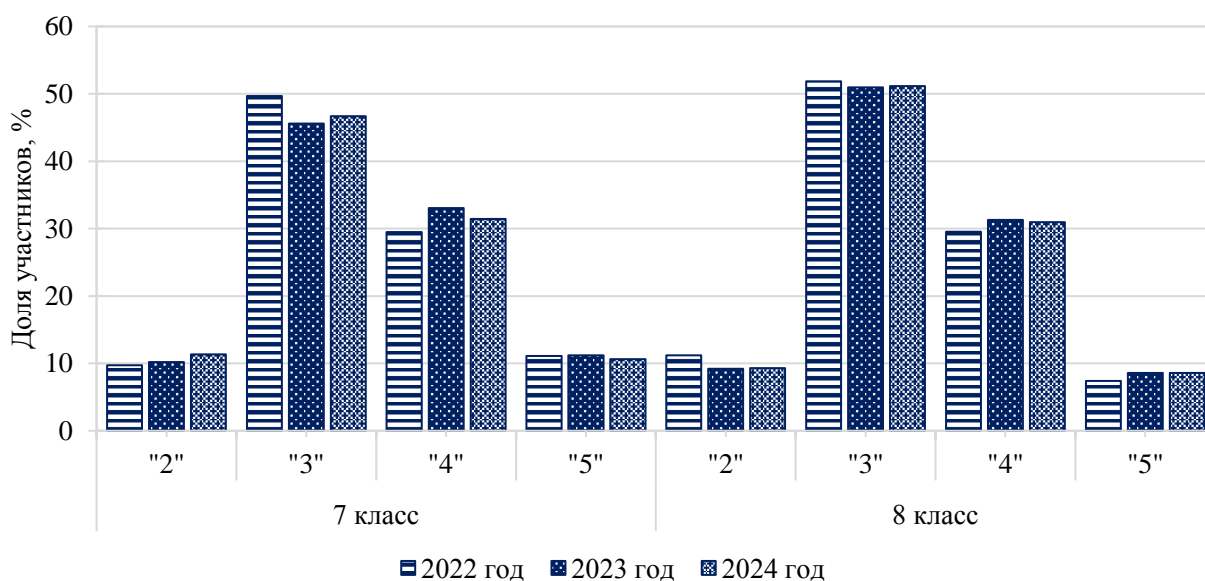
**Динамика региональных результатов ВПР по русскому языку
в 4-8 классах**



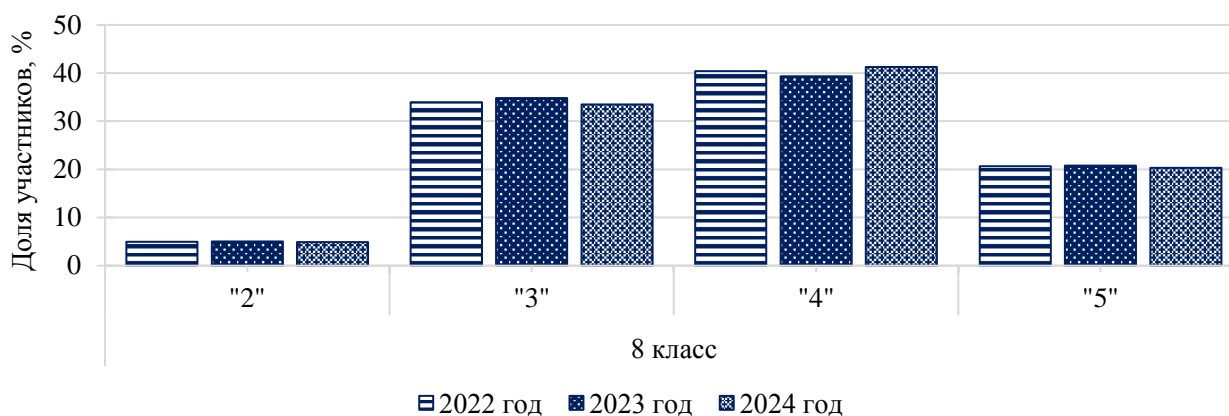
**Динамика региональных результатов ВПР по математике
в 4-8 классах**



**Динамика региональных результатов ВПР по физике
в 7-8 классах**



Динамика региональных результатов ВПР по химии
в 8 классах



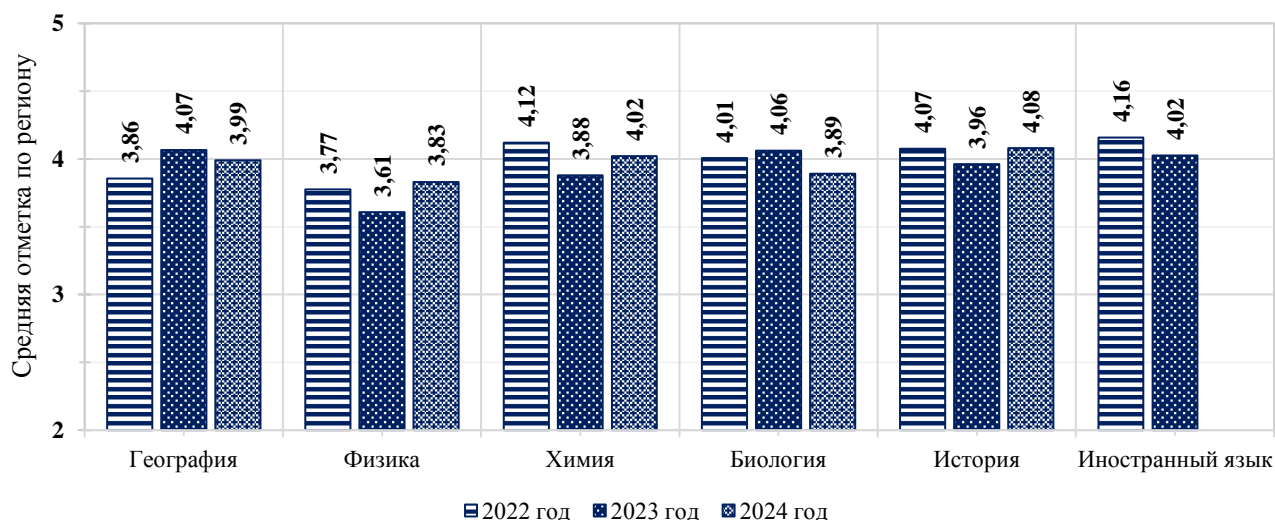
Сопоставительный анализ результатов ВПР в 10-11 классах,
проведенных в 2022, 2023 и 2024 году в Ивановской области

Класс	Предмет	Отметка	Доля участников ВПР по отметкам, %					
			2022 год		2023 год		2024 год	
			Ивановская область	Российская Федерация	Ивановская область	Российская Федерация	Ивановская область	Российская Федерация
10	География	"2"	0,34	2,66	2,38	2,39	—	—
		"3"	23,91	26,45	19,44	24,81	—	—
		"4"	60,27	49,25	58,73	48,93	—	—
		"5"	15,49	21,65	19,44	23,87	—	—
11	География	"2"	3,42	1,34	0	1,26	0,92	1,25
		"3"	23,97	19,51	17,06	18,46	21,55	19,25
		"4"	56,16	50,78	59,24	50,56	55,62	49,65
		"5"	16,44	28,38	23,7	29,71	21,92	29,84
	Физика	"2"	3,32	2,8	9,05	2,49	1,45	2,18
		"3"	32,1	34,96	34,48	33,8	30,43	33
		"4"	48,34	44,38	43,1	44,85	52,17	44,46
		"5"	16,24	17,86	13,36	18,87	15,94	20,36
	Химия	"2"	2,07	3,44	3,03	3,04	0,84	2,53
		"3"	19,09	30,65	31,06	31,04	27,73	29,66
		"4"	43,57	45,44	40,91	45,56	40,34	45,27
		"5"	35,27	20,47	25	20,36	31,09	22,54
	Биология	"2"	2,85	2,61	2,06	2,4	2,83	2,06
		"3"	21,52	24,18	15,98	23,15	26,3	22,53
		"4"	47,78	47,89	55,67	47,56	50	46,86
		"5"	27,85	25,33	26,29	26,89	20,87	28,55
	История	"2"	1,65	2,28	3,42	2,29	0,73	1,92
		"3"	18,11	23,47	20,53	21,54	19,44	20,98
		"4"	51,44	48,59	52,47	48,53	51,31	47,72
		"5"	28,81	25,66	23,57	27,64	28,53	29,38
Английский язык	"2"	2,35	5,08	2,61	4,9	—	—	
	"3"	18,78	23,34	24,35	22,28	—	—	
	"4"	39,91	40,46	33,04	40,77	—	—	
	"5"	38,97	31,11	40	32,05	—	—	
		"2"	0	4,02	16,67	3,51	—	—

Немецкий язык	"3"	0	28,37	50	22,64	—	—
	"4"	100	43,79	33,33	47,33	—	—
	"5"	0	23,82	0	26,52	—	—
Французский язык	"2"	0	2,79	100	2,85	—	—
	"3"	0	21,24	0	17,96	—	—
	"4"	0	45,36	0	41,12	—	—
Единая проверочная работа	"5"	100	30,61	0	38,08	—	—
	"2"	—	—	13,73	29	—	—
	"3"	—	—	52,94	46,9	—	—
	"4"	—	—	19,61	20,32	—	—
	"5"	—	—	13,73	3,78	—	—

Среди выпускников 2024 года преобладает доля участников, получивших отметку «4», что соответствует уровню предметной подготовки выше базового. При этом по физике, истории и географии данный показатель превышает 50%.

Динамика средней отметки участников ВПР 11 классов в Ивановской области за три года



Анализ результатов ВПР в 11 классах за последние три года позволяет выявить:

- сокращение доли участников, получивших отметку «5», по химии на 4,18% и по биологии на 6,98%;
- рост доли участников, получивших отметку «3» по химии в 11-х классах на 8,64% по сравнению с результатами 2022 года;
- увеличение доли участников, показавших результаты выше базового уровня (отметки «4» и «5») по географии на 4,94% и по физике – на 3,53% по сравнению с 2022 годом.

ОГБУ Центр оценки качества образования
Тел. (4932) 42-26-61, 59-01-71, e-mail: ege-iv@ivege.ru

