

Результаты выполнения Всероссийских проверочных работ (ВПР) в Ивановской области в 2020 году (осень)

Класс	Предмет	Общее количество участников	Результаты ВПР								Абсолютная успеваемость, %	Качественная успеваемость, %
			Отметка "2"		Отметка "3"		Отметка "4"		Отметка "5"			
			Количество участников, чел.	Доля участников, %	Количество участников, чел.	Доля участников, %	Количество участников, чел.	Доля участников, %	Количество участников, чел.	Доля участников, %		
5 класс (по программе 4 класса)	Математика	9052	610	6,74	2425	26,79	3989	44,07	2028	22,40	93,26	66,47
	Русский язык	8799	954	10,84	2982	33,89	3766	42,8	1097	12,47	89,16	55,27
	Окружающий мир	8881	279	3,14	3088	34,77	4589	51,67	925	10,42	96,86	62,09
6 класс (по программе 5 класса)	Математика	8584	1717	20,00	3349	39,01	2458	28,63	1061	12,35	79,99	40,98
	Русский язык	8547	1745	20,42	3425	40,07	2528	29,58	849	9,93	79,58	39,51
	История	8513	1069	12,56	3920	46,05	2743	32,22	781	9,17	87,44	41,39
	Биология	8680	1512	17,42	4038	46,52	2664	30,69	466	5,37	82,58	36,06
7 класс (по программе 6 класса)	Математика	8077	1631	20,19	4189	51,86	1979	24,50	278	3,44	79,8	27,94
	Русский язык	8110	1966	24,24	3420	42,17	2254	27,79	470	5,80	75,76	33,59
	История	8065	1358	16,84	4012	49,75	2213	27,44	482	5,98	83,17	33,42
	Биология	7965	1529	19,19	3903	49,00	2253	28,29	280	3,52	80,81	31,81
	География	8213	595	7,24	4182	50,92	2891	35,20	545	6,64	92,76	41,84
	Обществознание	8181	1382	16,89	3886	47,50	2335	28,54	578	7,07	83,11	35,61

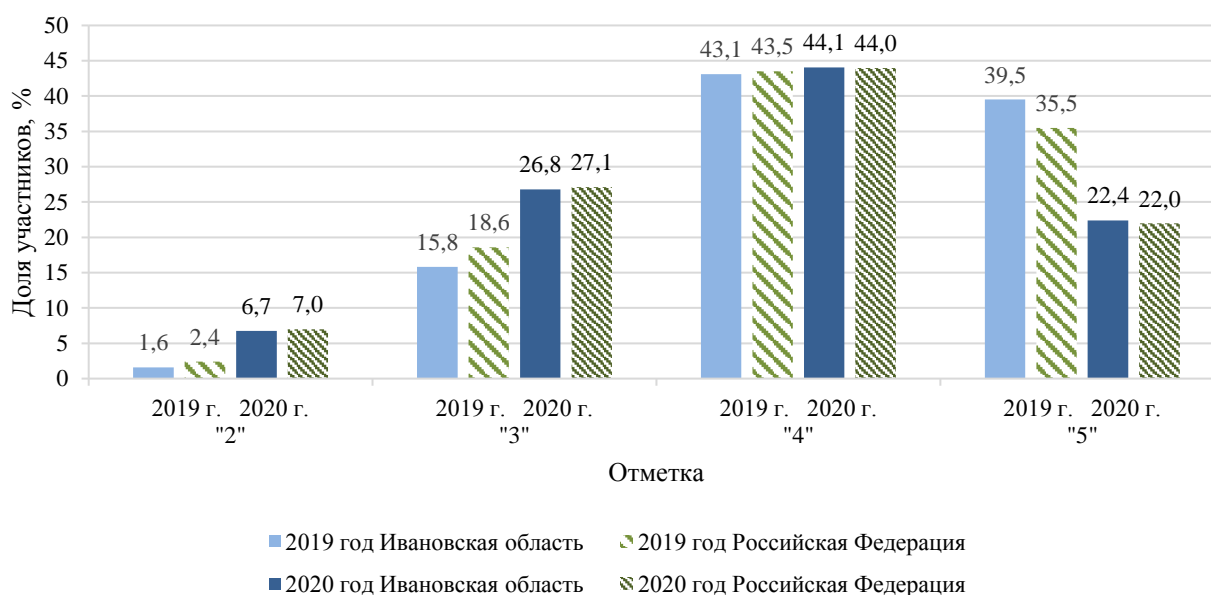
Класс	Предмет	Общее количество участников	Результаты ВПР								Абсолютная успеваемость, %	Качественная успеваемость, %
			Отметка "2"		Отметка "3"		Отметка "4"		Отметка "5"			
			Количество участников, чел.	Доля участников, %	Количество участников, чел.	Доля участников, %	Количество участников, чел.	Доля участников, %	Количество участников, чел.	Доля участников, %		
8 класс (по программе 7 класса)	Математика	7437	1354	18,20	3783	50,87	1870	25,15	430	5,78	81,8	30,93
	Русский язык	7517	1924	25,60	3483	46,33	1856	24,69	254	3,38	74,4	28,07
	История	7399	1333	18,02	3634	49,11	1955	26,42	477	6,45	81,98	32,87
	Биология	7435	1314	17,67	3864	51,97	1971	26,51	286	3,85	82,33	30,36
	География	7361	1367	18,57	4539	61,66	1245	16,92	210	2,86	81,44	19,78
	Обществознание	7366	1460	19,82	3858	52,38	1774	24,09	274	3,72	80,19	27,81
	Физика	7426	1465	19,73	4027	54,23	1560	21,01	374	5,04	80,28	26,05
	Английский язык	6455	2131	33,01	2724	42,20	1276	19,77	324	5,02	66,99	24,79
	Немецкий язык	663	229	34,54	331	49,92	102	15,38	1	0,15	65,45	15,53
	Французский язык	132	65	49,24	49	37,12	18	13,64	0	0,00	50,76	13,64
9 класс (по программе 8 класса) режим апробации	Математика	5870	1097	18,68	3702	63,07	995	16,95	76	1,30	81,32	18,25
	Русский язык	5832	1654	28,36	2096	35,94	1813	31,09	269	4,61	71,64	35,7
	История	1482	161	10,86	643	43,39	548	36,98	130	8,77	89,14	45,75
	Биология	1994	245	12,29	945	47,39	729	36,56	75	3,76	87,71	40,32
	География	2405	420	17,46	1570	65,28	375	15,59	40	1,66	82,53	17,25
	Обществознание	1787	389	21,77	892	49,92	385	21,54	121	6,77	78,23	28,31
	Физика	2198	459	20,88	1180	53,69	455	20,70	104	4,73	79,12	25,43
	Химия	1807	123	6,82	640	35,40	762	42,17	282	15,60	93,17	57,77

Сопоставительный анализ результатов ВПР по программе 4 класса за два учебных года в Ивановской области и Российской Федерации

Класс	Предмет	Отметка	Доля участников ВПР по отметкам, %			
			2019 год		2020 год	
			Ивановская область	Российская Федерация	Ивановская область	Российская Федерация
4 класс	Математика	"2"	1,6	2,4	6,74	6,98
		"3"	15,8	18,6	26,79	27,09
		"4"	43,1	43,5	44,07	43,97
		"5"	39,5	35,5	22,4	21,96
	Русский язык	"2"	3,3	4,6	10,84	13,33
		"3"	21,7	25,8	33,89	36,1
		"4"	48	46,9	42,8	40,21
		"5"	26,9	22,7	12,47	10,36
	Окружающий мир	"2"	0,75	0,94	3,14	2,85
		"3"	20,7	20,2	34,77	32,04
		"4"	55,3	55,6	51,67	53,34
		"5"	23,2	23,3	10,42	11,77

По сравнению с 2019 годом в текущем году результаты ВПР по программе 4 класса по математике, русскому языку и окружающему миру в регионе ухудшились, как и в Российской Федерации. Уровень абсолютной успеваемости по всем предметам в Ивановской области снизился и находится в диапазоне от 89,16% (по русскому языку) до 96,86% (по окружающему миру) в то время, как в предыдущем году аналогичный показатель находится в пределах от 96,6% (по русскому языку) до 99,2% (по окружающему миру).

**Результаты ВПР по математике (4 класс)
в Ивановской области и Российской Федерации за два года**



Доля участников Ивановской области, получивших отметку «2», по сравнению с предыдущим годом увеличилась на 5,14% (в 2020 году – 6,74%, в 2019 году – 1,6%). В свою очередь доля участников региона, получивших отметку «5», снизилась на 17,1%: с 39,5% (2019 г.) до 22,4% (2020 г.).

Результаты ВПР по математике (4 класс) в 2020 году в Ивановской области сопоставимы с результатами Российской Федерации.

Результаты ВПР по русскому языку (4 класс) в Ивановской области и Российской Федерации за два года



Доля обучающихся Ивановской области, не справившихся с ВПР по русскому языку, в текущем году увеличилась более, чем в 3 раза по сравнению с предыдущим годом (в 2020 году – 10,8%, в 2019 года – 3,3%). Вместе с тем доля участников, получивших за работу наивысшую отметку, сократилась более, чем в 2 раза (в 2020 году – 12,5%, в 2019 году – 26,9%).

Результаты участников ВПР по русскому языку в 2020 году в Ивановской области коррелируют с результатами Российской Федерации.

Результаты ВПР по окружающему миру (4 класс) в Ивановской области и Российской Федерации за два года



С работой по окружающему миру в текущем году обучающиеся справились успешнее, чем с работами по русскому языку и математике, как и в 2019 году. Об этом свидетельствует высокий уровень абсолютной успеваемости: в Ивановской области – 99,06%, в Российской Федерации – 97,15%. Однако доля участников, получивших отметку «5», уменьшилась в 2 раза: в регионе – с 23,2% до 10,4%, по стране – с 23,3% до 11,8%.

Сопоставительный анализ результатов ВПР по программе 5 класса за два учебных года в Ивановской области и Российской Федерации

Класс	Предмет	Отметка	Доля участников ВПР по отметкам, %			
			2019 год		2020 год	
			Ивановская область	Российская Федерация	Ивановская область	Российская Федерация
5 класс	Математика	"2"	10,5	11,6	20	18,25
		"3"	34,5	34,2	39,01	38,15
		"4"	32,7	33,6	28,63	30,19
		"5"	22,3	20,6	12,35	13,42
	Русский язык	"2"	12,3	13,5	20,42	19,82
		"3"	36,2	36,6	40,07	40,17
		"4"	35,9	35,2	29,58	30,38
		"5"	15,6	14,7	9,93	9,63
	Биология	"2"	2,5	2,9	17,42	14,97
		"3"	35,7	36,3	46,52	45,31
		"4"	47,7	47	30,69	33,03
		"5"	14,1	13,8	5,37	6,69
	История	"2"	8	7,9	12,56	10,56
		"3"	45	39,1	46,05	41,43
		"4"	34,7	37,3	32,22	35,84
		"5"	12,3	15,7	9,17	12,17

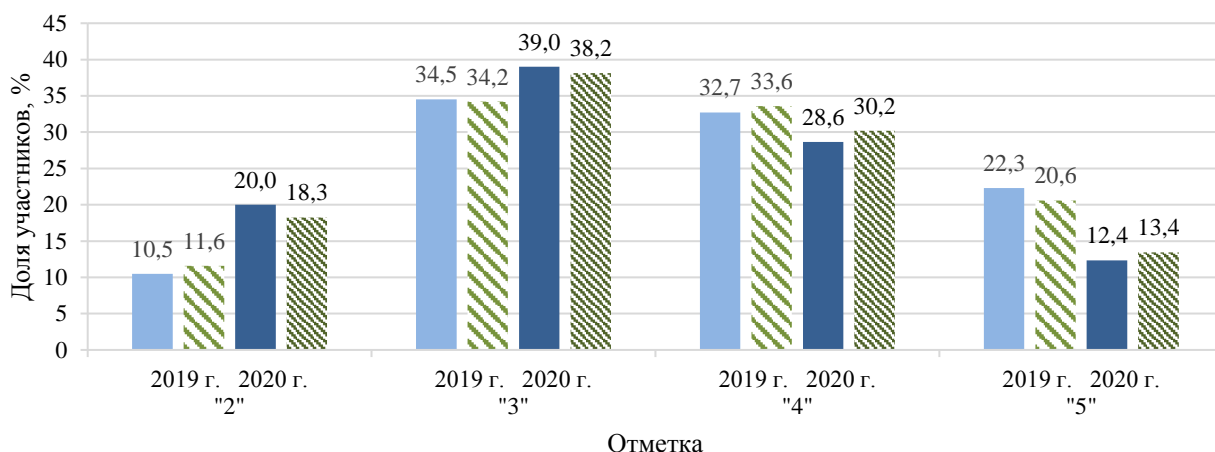
По всем предметам прослеживается тенденция снижения уровня абсолютной успеваемости как в Ивановской области, так и в Российской Федерации.

В текущем году в регионе доля участников, получивших неудовлетворительную отметку, по всем предметам находится в диапазоне от 12,56% (по истории) до 20,42% (по русскому языку), в то время как в 2019 году аналогичный диапазон имеет границы от 2,5% (по биологии) 12,3% (по русскому языку). Наибольшее увеличение доли участников, получивших отметку «2», (почти в 7 раз) в текущем году зафиксировано по биологии.

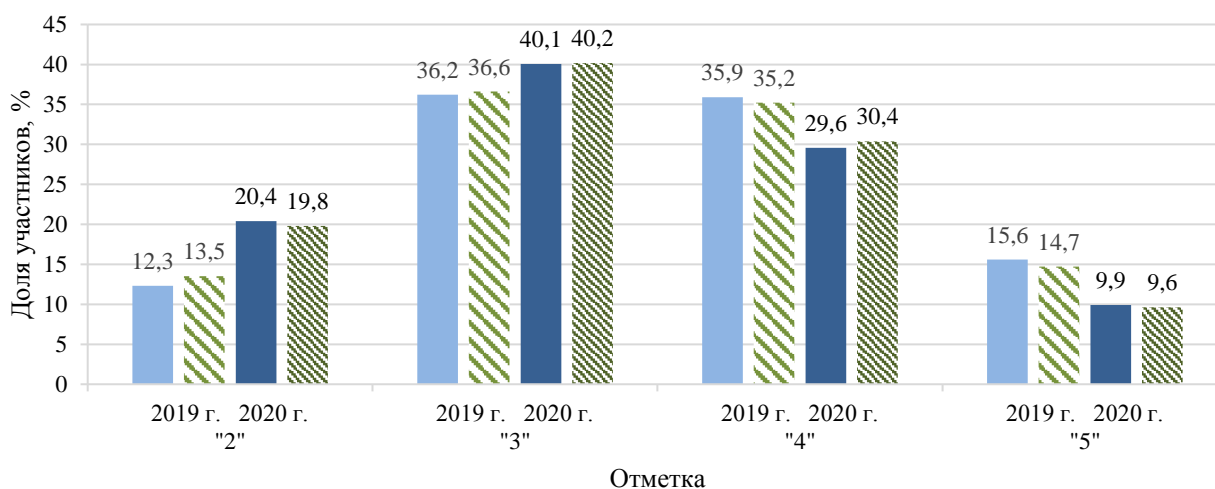
По всем предметам наблюдается отрицательная динамика доли участников, получивших отметку «5». Наименьшее изменение доли участников, получивших отметку «5», установлено по истории: с 12,3% до 9,17% (-3,13%), наибольшее изменение – по математике: с 22,3% до 12,35% (-9,95%).

Однако результаты области по всем предметам коррелируют с результатами по стране.

**Результаты ВПР по математике (5 класс)
в Ивановской области и Российской Федерации за два года**

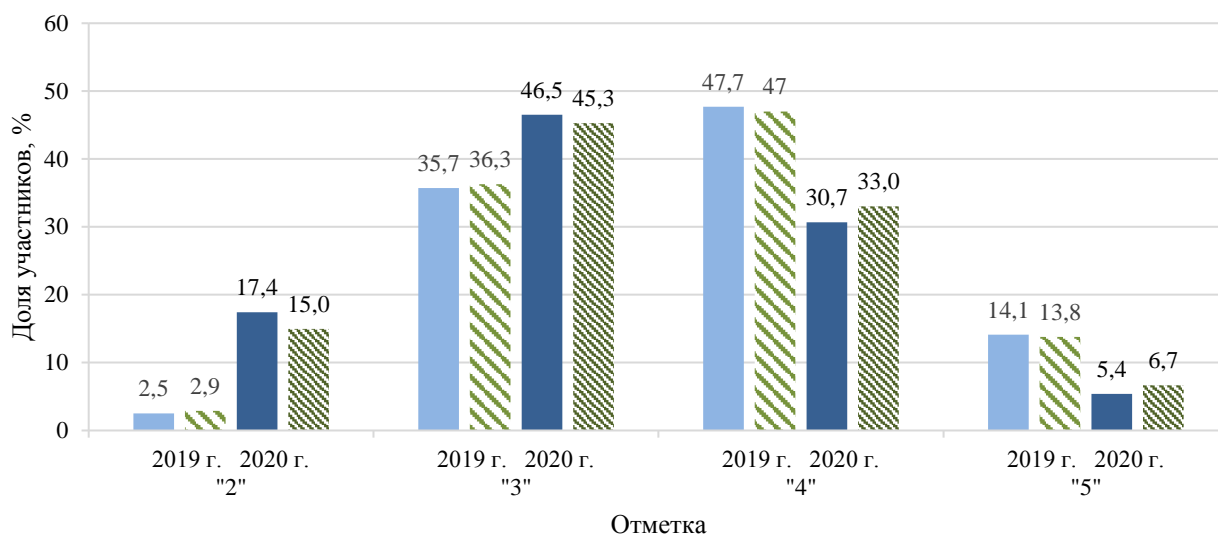


**Результаты ВПР по русскому языку (5 класс)
в Ивановской области и Российской Федерации за два года**

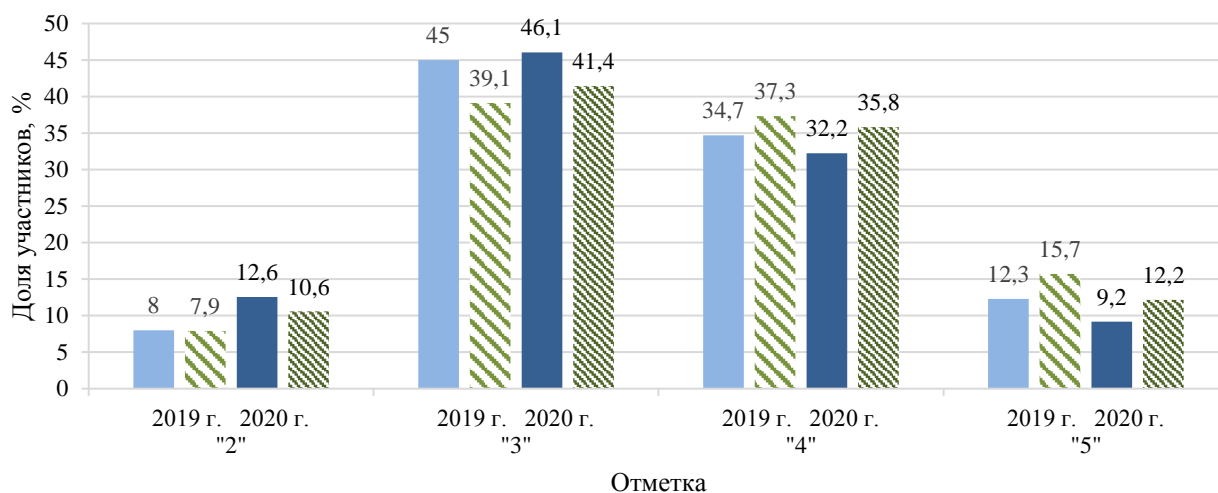


■ 2019 год Ивановская область ▨ 2019 год Российская Федерация
■ 2020 год Ивановская область ▨ 2020 год Российская Федерация

**Результаты ВПР по биологии (5 класс)
в Ивановской области и Российской Федерации за два года**



**Результаты ВПР по истории (5 класс)
в Ивановской области и Российской Федерации за два года**



■ 2019 год Ивановская область ▨ 2019 год Российская Федерация
 ■ 2020 год Ивановская область ▨ 2020 год Российская Федерация

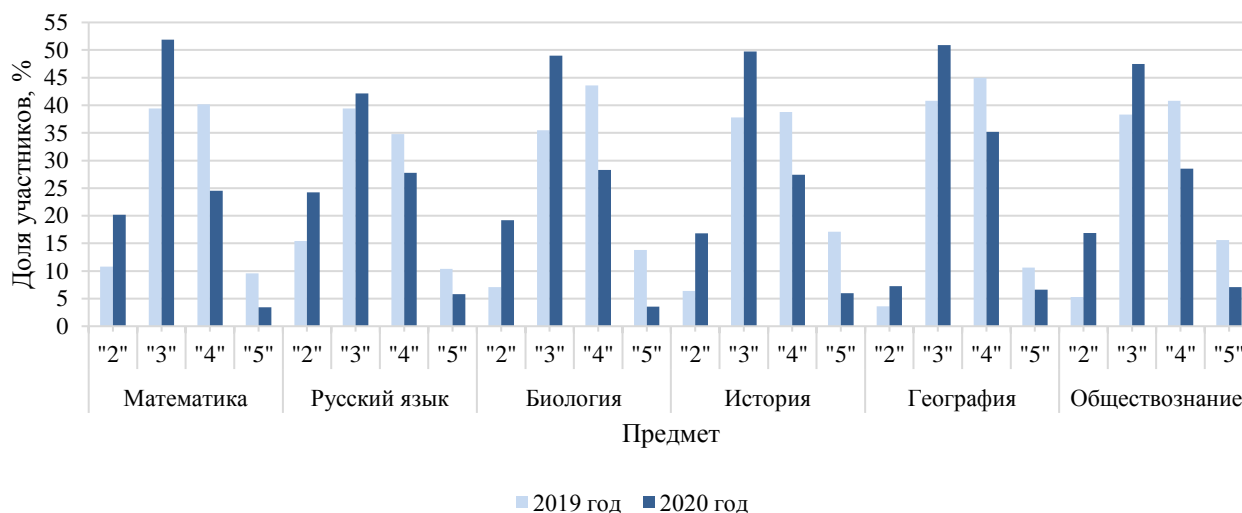
**Сопоставительный анализ результатов ВПР по программе 6 класса
за два учебных года в Ивановской области и Российской Федерации**

Класс	Предмет	Отметка	Доля участников ВПР по отметкам, %			
			2019 год		2020 год	
			Ивановская область	Российская Федерация	Ивановская область	Российская Федерация
6 класс	Математика	"2"	10,8	11,4	20,19	20,09
		"3"	39,4	40,5	51,86	48,79
		"4"	40,2	38,8	24,5	26,84
		"5"	9,6	9,4	3,44	4,28
	Русский язык	"2"	15,4	16,6	24,24	24,73
		"3"	39,4	38,9	42,17	40,66
		"4"	34,8	34,4	27,79	28,41
		"5"	10,4	10,1	5,8	6,2
	Биология	"2"	7,1	6,8	19,19	16,02
		"3"	35,5	36,2	49	47,27
		"4"	43,6	44,7	28,29	31,25
		"5"	13,8	12,3	3,52	5,46
	История	"2"	6,4	8,3	16,84	16,37
		"3"	37,8	37,5	49,75	46,92
		"4"	38,8	38	27,44	29,15
		"5"	17,1	16,3	5,98	7,55
	География	"2"	3,6	3,9	7,24	6,23
		"3"	40,8	41,9	50,92	47,75
		"4"	45	44,2	35,2	38,01
		"5"	10,6	10,1	6,64	8,02
	Обществознание	"2"	5,3	6,7	16,89	14,09
		"3"	38,3	38	47,5	44,81
		"4"	40,8	40,1	28,54	32,32
		"5"	15,6	15,2	7,07	8,78

В текущем году обучающиеся седьмых классов выполняли работы по программе 6 класса по шести предметам: математике, русскому языку, биологии, истории, географии и обществознанию.

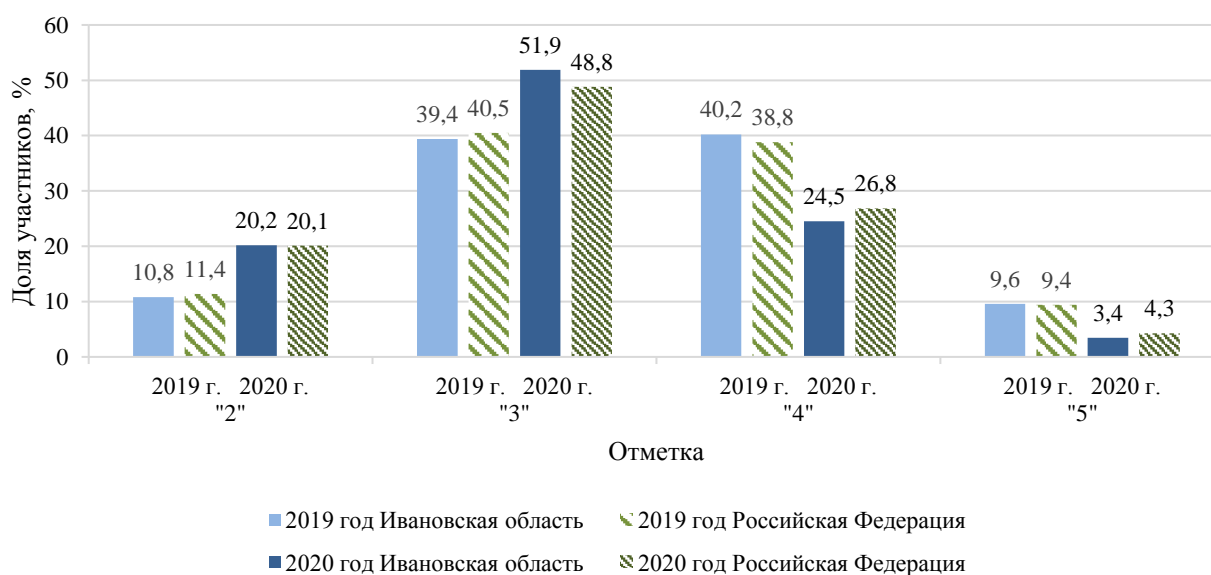
По результатам Ивановской области в 2020 году можно выделить несколько отрицательно направленных тенденций: увеличение доли участников, получивших отметку «2», снижение доли участников, получивших отметку «5», преобладание доли участников, получивших отметку «3».

Результаты ВПР в 6-х классах в Ивановской области за два года



По математике в текущем году доля участников региона, получивших неудовлетворительную отметку, выросла почти в 2 раза (в 2020 г. – 20,19%, в 2019 г. – 11,4%), как и в Российской Федерации (в 2020 г. – 20,09%, в 2019 г. – 11,4%). Увеличилась и доля обучающихся, получивших удовлетворительную отметку: в текущем году в Ивановской области более половины (51,86%) участников ВПР получили по математике отметку «3», в то время как в 2019 году данный показатель имел значение 39,4%. При этом доля участников, получивших отметку «отлично», сократилась в области почти в 3 раза (в 2020 г. – 3,44%, в 2019 г. – 9,6%), по стране более чем в 2 раза (в 2020 г. – 4,28%, в 2019 г. – 9,4%).

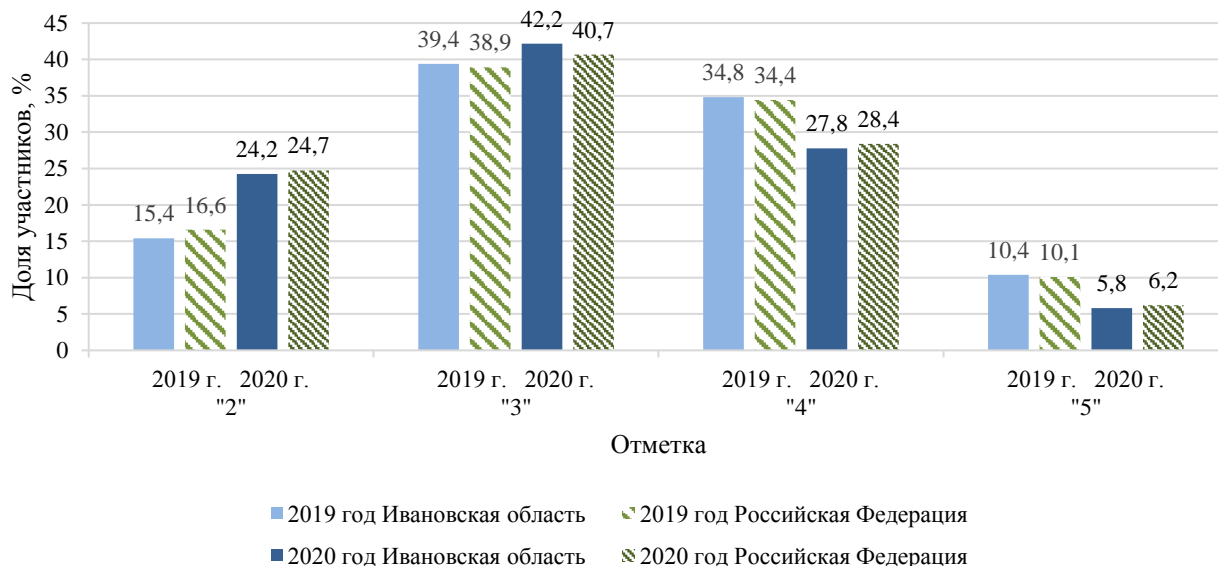
Результаты ВПР по математике (6 класс) в Ивановской области и Российской Федерации за два года



Результаты ВПР по русскому языку также, как и по другим предметам в данной параллели, свидетельствуют об увеличении доли обучающихся, получивших отметку «2», и снижении доли обучающихся, получивших отметку «5». В текущем году в регионе прирост доли обучающихся, получивших

неудовлетворительную отметку, составил 8,84% (по стране – 8,13%). Доля обучающихся, получивших наивысшую отметку, сократилась на 4,6% (по стране – на 3,9%).

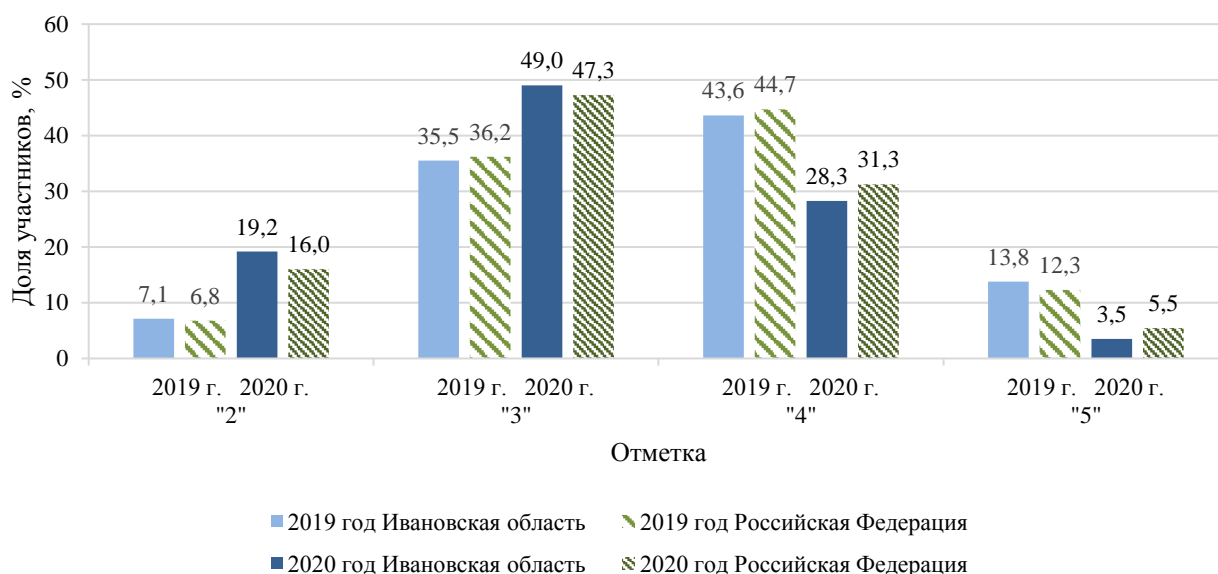
Результаты ВПР по русскому языку (6 класс) в Ивановской области и Российской Федерации за два года



С работой по биологии обучающиеся региона в текущем году справились хуже по сравнению с предыдущим годом. Подтверждением этого факта служит увеличение в 2,7 раза доли участников, получивших отметку «2», и уменьшение почти в 4 раза доли участников, получивших отметку «5».

Качественная успеваемость в области сократилась на 25,59% (в 2020 году – 31,81%, в 2019 году – 57,4%), данный показатель в Российской Федерации уменьшился на 20,29% (в 2020 году – 36,71%, в 2019 году – 57%).

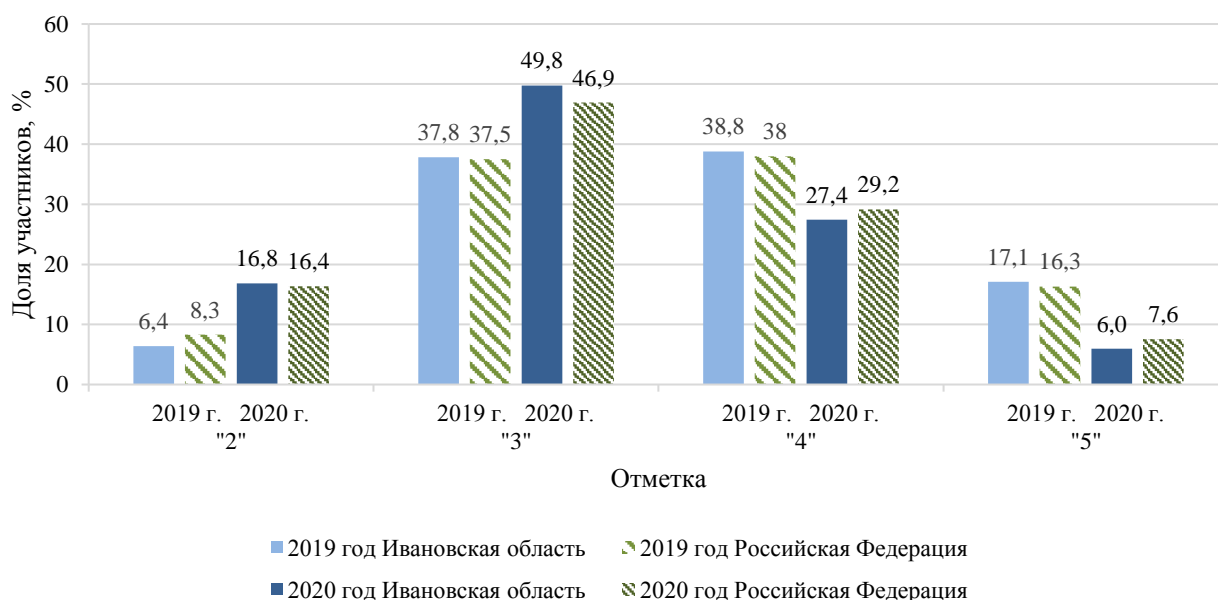
Результаты ВПР по биологии (6 класс) в Ивановской области и Российской Федерации за два года



По истории в текущем году качественная успеваемость снизилась как в Ивановской области, так и в Российской Федерации. Данная закономерность в

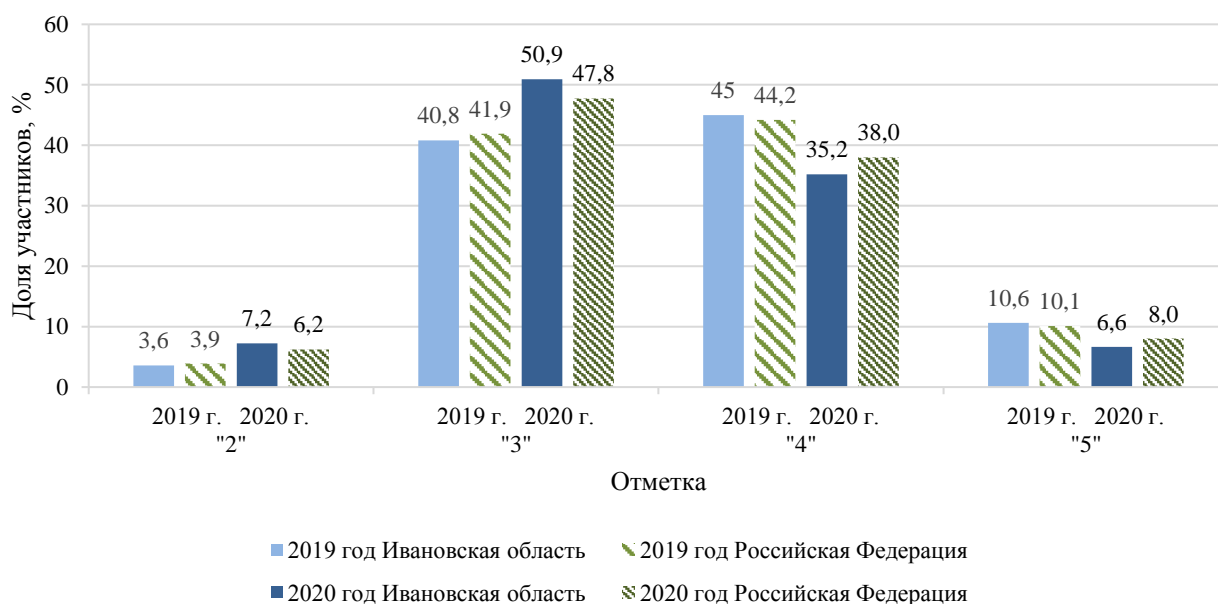
регионе объясняется увеличением на 11,95% доли обучающихся, получивших отметку «3», и на 10,44% доли обучающихся, получивших отметку «2». При этом доля обучающихся региона, получивших отметку «5», сократилась почти в 3 раза по сравнению с предыдущим годом (в 2020 году – 5,98%, в 2019 году – 17,1%).

Результаты ВПР по истории (6 класс) в Ивановской области и Российской Федерации за два года



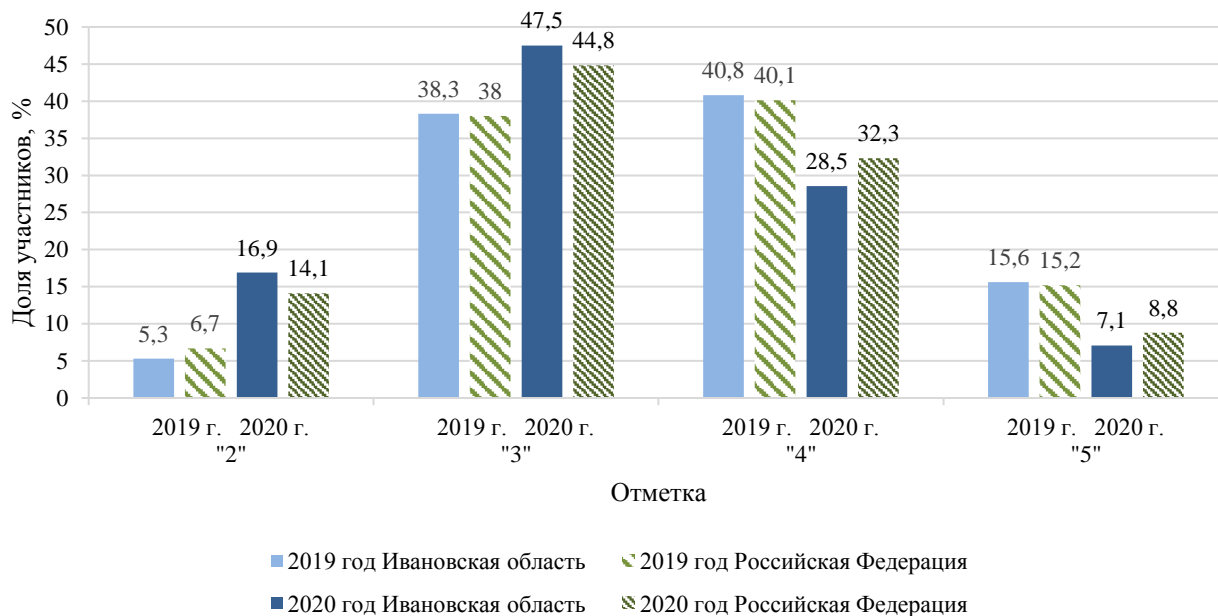
По географии доля участников региона, получивших неудовлетворительную отметку, увеличилась в 2 раза (в 2020 году – 7,24%, в 2019 году – 3,6%). Значительно выросла доля обучающихся, получивших отметку «3»: прирост составил 10,12% (в 2020 году – 50,92%, в 2019 году – 40,8%). Доля участников, получивших отметку «5», сократилась в 1,6 раз (в 2020 году – 6,64%, в 2019 году – 10,6%).

Результаты ВПР по географии (6 класс) в Ивановской области и Российской Федерации за два года



При анализе результатов ВПР в области по обществознанию прослеживаются все тенденции, характерные для данной параллели: увеличение доли обучающихся, получивших отметку «2» – с 5,3% до 16,89%; снижение доли участников, получивших отметку «5» – с 15,6% до 7,07%; преобладание доли участников, получивших отметку «3» – 47,5%.

**Результаты ВПР по обществознанию (6 класс)
в Ивановской области и Российской Федерации за два года**



В целом результаты Ивановской области выполнения работ по программе 6 класса по всем предметам сопоставимы с результатами Российской Федерации.

**Сопоставительный анализ результатов ВПР по программе 7 класса
за два учебных года в Ивановской области и Российской Федерации**

Класс	Предмет	Отметка	Доля участников ВПР по отметкам, %			
			2019 год		2020 год	
			Ивановская область	Российская Федерация	Ивановская область	Российская Федерация
7 класс	Математика	"2"	7,9	8,8	18,2	17,36
		"3"	39,7	40,4	50,87	50,21
		"4"	35,3	35,2	25,15	25,93
		"5"	17,1	15,6	5,78	6,5
	Русский язык	"2"	15,7	19,4	25,6	25,49
		"3"	45,4	44,3	46,33	44,17
		"4"	33	30,9	24,69	25,96
		"5"	6	5,4	3,38	4,39
	Биология	"2"	8,1	8,7	17,67	14,88
		"3"	37,5	38,9	51,97	49,72
		"4"	45,2	43,9	26,51	29,39
		"5"	9,3	8,4	3,85	6,01
	История	"2"	5,2	6,7	18,02	17,6
		"3"	39	39,1	49,11	45,95
		"4"	41,5	40,8	26,42	28,97
		"5"	14,3	13,4	6,45	7,48
	География	"2"	10,3	10,4	18,57	16,76
		"3"	57,1	54,1	61,66	57,63
		"4"	27,3	28,9	16,92	20,81
		"5"	5,4	6,6	2,86	4,8
	Обществознание	"2"	11,2	14,9	19,82	17,49
		"3"	48,3	45,7	52,38	47,27
		"4"	34,4	32,2	24,09	29,18
		"5"	6	7,2	3,72	6,07
	Физика	"2"	10,1	12,5	19,73	20,48
		"3"	56,9	50,3	54,23	47,47
		"4"	30,4	33,3	21,01	25,55
		"5"	2,7	4	5,04	6,5
	Английский язык	"2"	19,1	25,6	33,01	29,17
		"3"	42,5	41,9	42,2	42,4
		"4"	29,5	24,8	19,77	22,32
		"5"	8,9	7,7	5,02	6,11
Немецкий язык	"2"	26,2	26,4	34,54	28,08	
	"3"	46,9	47,4	49,92	47,57	
	"4"	24,4	22,5	15,38	20,9	
	"5"	2,5	3,7	0,15	3,45	
Французский язык	"2"	33,3	26,3	49,24	27,42	
	"3"	44,4	42,4	37,12	42,52	
	"4"	22,2	24,4	13,64	24,35	
	"5"	0	6,9	0	5,71	

В текущем году обучающиеся восьмых классов выполняли работы по программе 7 класса по восьми предметам: математике, русскому языку,

биологии, истории, географии, обществознанию, физике и иностранному языку (английский, немецкий и французский языки).

В целом результаты Ивановской области коррелируют по соответствующим предметам с результатами Российской Федерации.

При анализе результатов ВПР региона по всем предметам зафиксирована отрицательная динамика доли участников, получивших отметку «2».

При сравнении результатов работы по математике в Ивановской области за 2019 и 2020 годы можно сделать следующие выводы:

1. Доля обучающихся, получивших отметку «2», увеличилась более чем в 2 раза (в 2020 году – 18,2%, в 2019 году – 7,9%);

2. Доля обучающихся, получивших отметку «5», сократилась почти в 3 раза (в 2020 году – 5,78%, в 2019 году – 17,1%);

3. Более половины (50,87%) обучающихся получили за работу отметку «3», в то время как в предыдущем году доля участников, получивших удовлетворительную отметку, составила 39,7%;

4. Уровень качественной успеваемости снизился с 52,4% до 30,93%.

**Сравнение результатов ВПР по математике (7 класс)
в Ивановской области и Российской Федерации за два года**



По русскому языку в текущем году доля участников региона, получивших неудовлетворительную отметку, выросла на 9,9% и составила 25,6% (в 2019 году – 15,7%). Доля участников, получивших отметку «отлично», снизилась на 2,62% и составила 3,38% (в 2019 году – 6%). По сравнению с предыдущим годом, доля участников, получивших удовлетворительную отметку, увеличилась на 0,93% и по-прежнему превалирует.

Сравнение результатов ВПР по русскому языку (7 класс) в Ивановской области и Российской Федерации за два года



В текущем году с работой по биологии обучающиеся региона справились хуже, чем в предыдущем, о чем свидетельствует:

1. Увеличение более чем в 2 раза доли обучающихся, получивших отметку «2» (в 2020 году – 17,67%, в 2019 году – 8,1%);
2. Сокращение более чем в 2 раза доли обучающихся, получивших отметку «5» (в 2020 году – 3,85%, в 2019 году – 9,3%);
3. Значительное преобладание доли обучающихся, получивших отметку «3» (в 2020 году – 51,97%, в 2019 году – 37,5%);
4. Снижение уровня качественной успеваемости на 24,14% (в 2020 году – 30,36%, в 2019 году – 54,5%).

Сравнение результатов ВПР по биологии (7 класс) в Ивановской области и Российской Федерации за два года



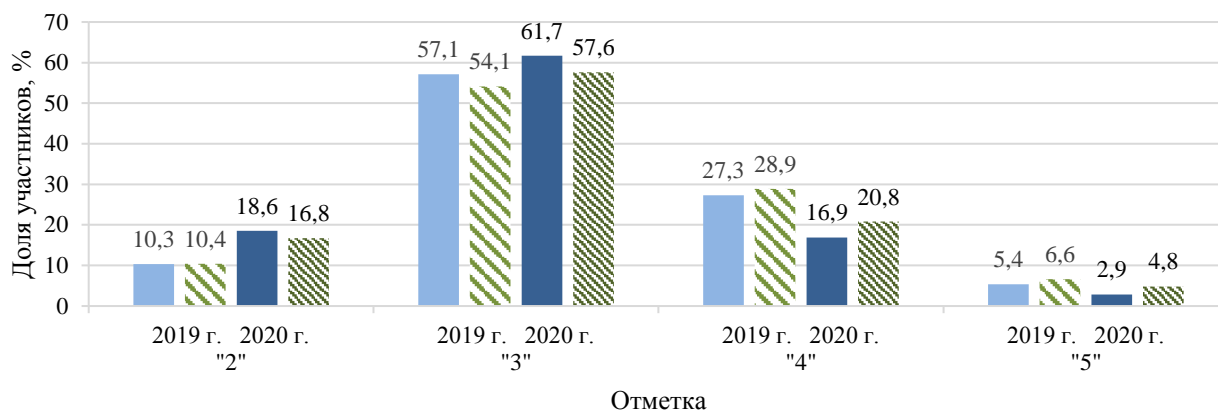
По результатам ВПР по географии, истории и обществознанию можно выделить несколько общих тенденций:

1. Рост доли участников, получивших отметку «2». Показатель текущего года находится в диапазоне от 18,02% до 19,82%, в то время как в 2019 году – от 5,2% до 11,2%);
2. Уменьшение в 1,5-2 раза доли участников, получивших отметку «5»;

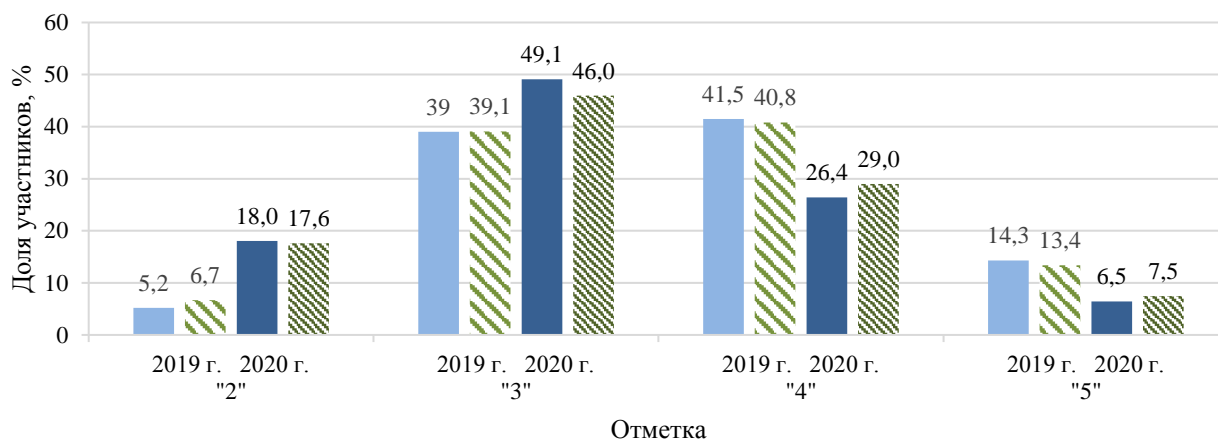
3. Значительное преобладание доли участников, получивших отметку «удовлетворительно». Самая высокая доля участников, получивших отметку «3», зафиксирована по географии (в 2020 году – 61,66%, в 2019 году – 57,1%);

4. Снижение в 1,5 раза уровня качественной успеваемости.

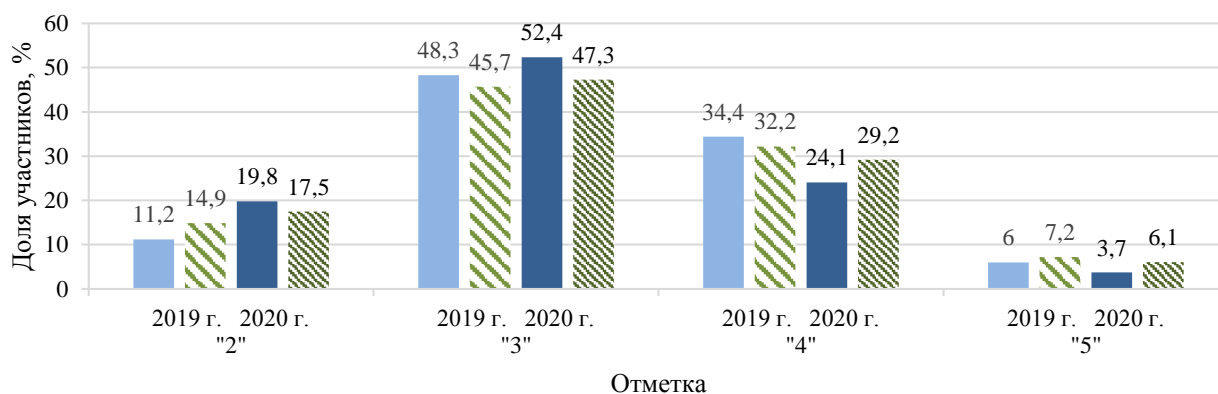
**Сравнение результатов ВПР по географии (7 класс)
в Ивановской области и Российской Федерации за два года**



**Сравнение результатов ВПР по истории (7 класс)
в Ивановской области и Российской Федерации за два года**



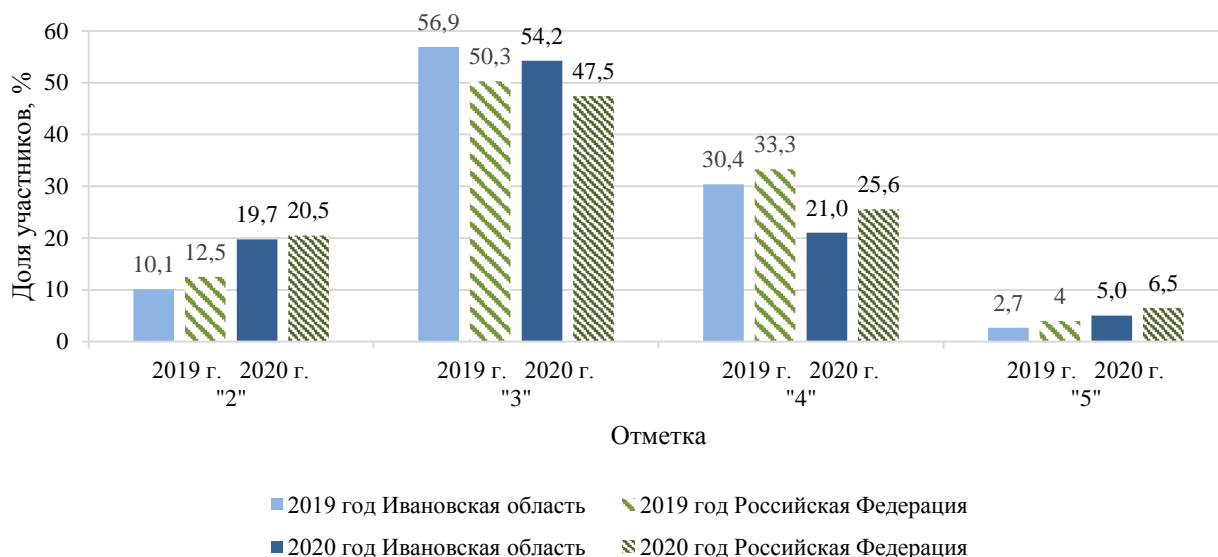
**Сравнение результатов ВПР по обществознанию (7 класс)
в Ивановской области и Российской Федерации за два года**



■ 2019 год Ивановская область ▨ 2019 год Российская Федерация
 ■ 2020 год Ивановская область ▨ 2020 год Российская Федерация

По физике в текущем году доля участников, получивших отметку «2», увеличилась на 9,63% (в 2020 году – 19,73%, в 2019 году – 10,1%). Однако зафиксированы положительные динамики: снизилась с 56,9% до 54,23% доля участников, получивших отметку «3», и увеличилась с 2,7% до 5,04% доля участников, получивших отметку «5».

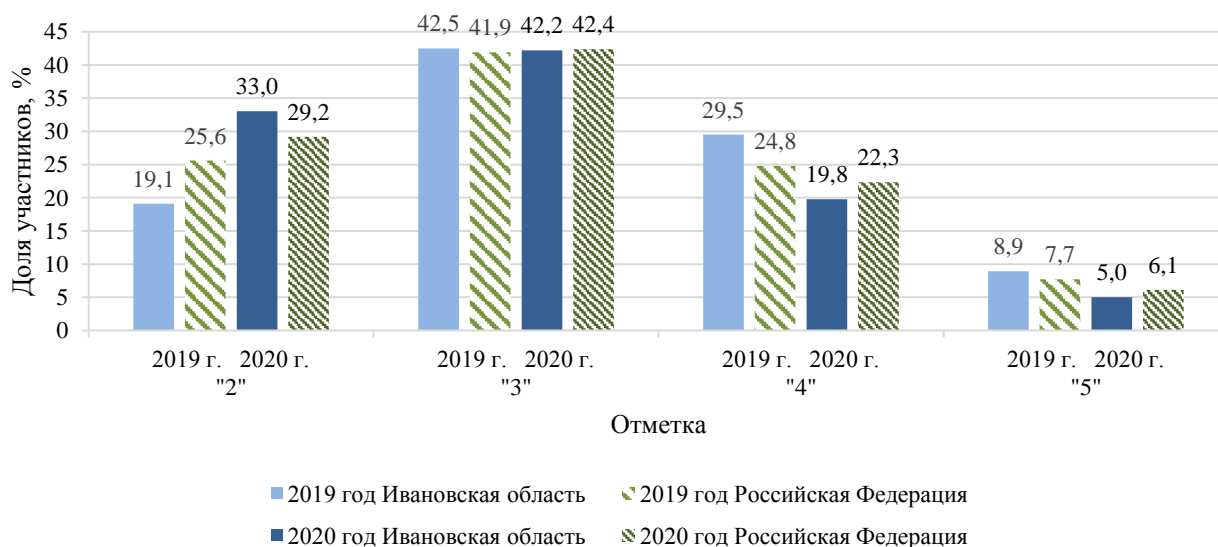
**Сравнение результатов ВПР по физике (7 класс)
в Ивановской области и Российской Федерации за два года**



В текущем году 7250 обучающихся выполнили работу по иностранному языку. Подавляющее большинство участников (6455 чел.) написали ВПР по английскому языку.

На основании полученных результатов можно сделать вывод о том, что уровень абсолютной успеваемости снизился на 13,91% (в 2020 году – 66,99%, в 2019 году – 80,9%), а уровень качественной успеваемости в свою очередь – на 13,61% (в 2020 году – 24,79%, в 2019 году – 38,4%). Данная закономерность объясняется ростом доли обучающихся, получивших отметку «2» (в 2020 году – 33,01%, в 2019 году – 19,1%).

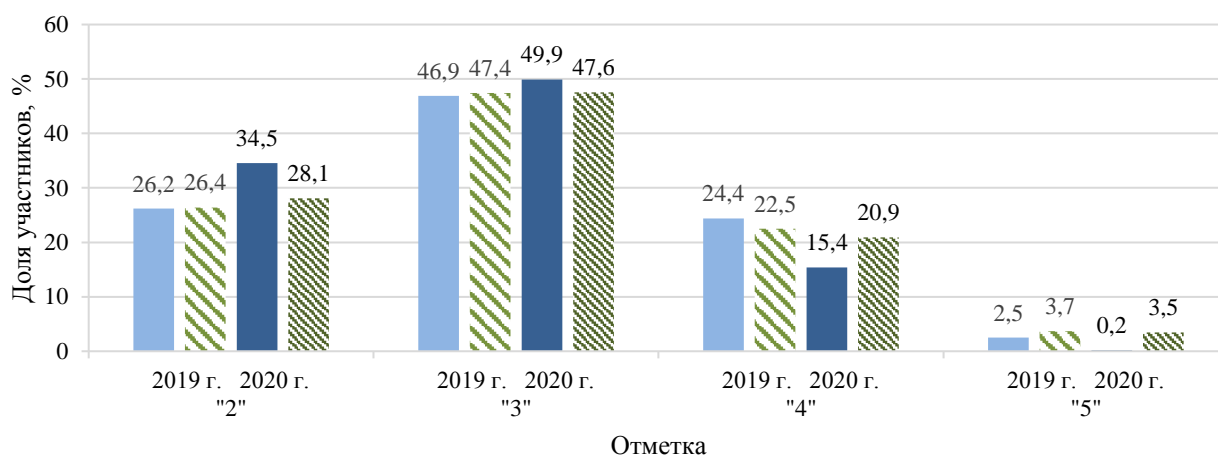
**Сравнение результатов ВПР по английскому языку (7 класс)
в Ивановской области и Российской Федерации за два года**



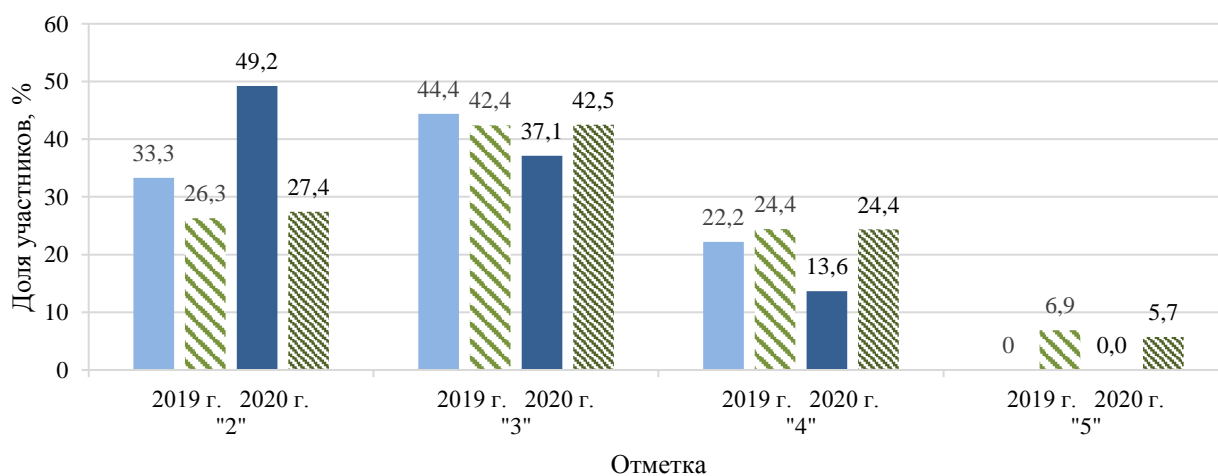
В работе по немецкому языку приняли участие 663 обучающихся, что составляет 9% от общего числа участников ВПР по иностранным языкам, в работе по французскому языку – 132 участника (1,8% от общего числа участников).

По результатам анализа выполнения работ по немецкому и французскому языкам за два года можно отметить увеличение доли обучающихся, получивших отметку «2»: по немецкому языку – на 8,34%, по французскому языку – на 15,94%. Доля участников, получивших отметку «5» за выполнение работы по немецкому языку, уменьшилась на 2,35% и составила 0,15%. Участники, получившие отметку «5» за выполнение работы по французскому языку, в текущем году, как и в 2019 году, отсутствуют. Уровень качественной успеваемости по обоим предметам снизился более чем в 1,5 раза и составил по немецкому языку – 15,53%, по французскому языку – 13,64%.

Сравнение результатов ВПР по немецкому языку (7 класс) в Ивановской области и Российской Федерации за два года



Сравнение результатов ВПР по французскому языку (7 класс) в Ивановской области и Российской Федерации за два года



■ 2019 год Ивановская область ■ 2019 год Российская Федерация
■ 2020 год Ивановская область ■ 2020 год Российская Федерация